

**ROMÂNIA**  
**JUDEȚUL SUCEAVA**  
**CONSILIUL LOCAL AL MUNICIPIULUI**  
**VATRA DORNEI**

**HOTĂRÂRE**  
**privind aprobarea bugetului local de venituri și cheltuieli al**  
**municipiului Vatra Dornei pentru anul 2024, a bugetului institutiilor**  
**publice finantate integral sau partial din venituri proprii pe anul 2024,**  
**bugetul creditelor interne pe anul 2024 și a Programului anual de**  
**investiții -2024**

Consiliul Local al Municipiului Vatra Dornei, judetul Suceava,  
intrunit in sedinta de indata in data de 12 februarie 2024

Având în vedere referatul de aprobare nr.3638/08.02.2024 prezentat de primarul municipiului, raportul nr. 3505/07.02.2024 al compartimentului de specialitate, precum și avizul comisiilor de specialitate din cadrul Consiliului Local;

În conformitate cu prevederile art.1, alin.(1-5), art.4, art.4<sup>1</sup>, art.5, art.11, art.14, art.19 art.20 alin.(1) lit.(a), art.39 din Legea nr. 273/2006 privind finanțele publice locale, cu modificările și completările ulterioare, art.16, art.26, art.28, art.28<sup>1</sup>, art.29, art.34, art.38, art.38<sup>1</sup>, art.39, art.42 Legea nr. 500/2002 privind finanțele publice, cu modificările și completările ulterioare, art.1, art.16, art.17 și art.30 din Legea nr. 69/2010 a responsabilității fiscale, Legea nr.421/2023 a bugetului de stat pe anul 2024;

În temeiul dispozițiilor art.129, alin.(2) lit.(b) și alin.(4), lit.(a), art.139 alin.(3) lit.(a) și art.196 alin.(1) lit.(a) din OUG nr.57/2019 privind Codul administrativ;

**HOTĂRĂȘTE:**

**Art. 1** Se aprobă bugetul local de venituri și cheltuieli pentru anul 2024 al municipiului Vatra Dornei, pe secțiunea de funcționare și dezvoltare, conform anexei nr.1 ce face parte integrantă din prezenta hotărâre.

**Art.2** Se aprobă bugetele de venituri și cheltuieli pe anul 2024 al instituțiilor publice finanțate parțial sau integral din venituri proprii, pe secțiunea de funcționare și dezvoltare, conform anexei nr.2 ce face parte integrantă din prezenta hotărâre.

**Art.3** Se aproba bugetul creditelor interne pentru anul 2024, conform anexei nr.3 la prezenta hotarare.

**Art.4** Se aprobă programul anual de investiții publice pe anul 2024 conform anexei nr. 4, ce face parte integrantă din prezenta hotărâre.

**Art.5.** Se aproba bugetul fondului de salarii pentru angajatii primariei și a institutiilor subordonate în număr de 206, conform anexei nr.5 ce face parte integrantă din prezenta hotărâre

**Art.6** Primarul municipiului, prin Direcția economică, va duce la îndeplinire prevederile prezentei hotărâri.

**PRESEDINTE DE SEDINTA**  
**MARINCA MIHAIELA**

**Contrasemneaza,**  
**Secretar general al Municipiului Vatra Dornei**  
**TURCU VASILE**

**Vatra Dornei**  
**12.02.2024**  
**Nr.27**

UAT MUNICIPIUL VATRA DORNEI

BUGET LOCAL AN 2024

Nr.	Denumire indicator	Cod indicator	Realizat 2021	Realizat 2022	Buget inițial 2023	Buget final 2023	Realizat 2023	Buget inițial 2024
1	<b>VENITURI (cod.00.02+00.15+00.16+00.17+45.02)</b>	00.01	83.781.016,01	88.214.157,36	139.540.340	152.281.630	123.054.116,11	110.826.900
2	<b>VENITURI PROPRII (cod.00.02-11.02-37.02+00.15+00.16)</b>	48.02	30.265.167,85	34.973.322,01	34.971.980	40.987.490	37.318.507	42.436.850
3	<b>I. VENITURI CURENTE (cod00.03+00.12)</b>	00.02	41.783.395,69	41.101.488,88	46.231.680	53.079.330	48.759.552,09	52.797.230
4	<b>A. VENITURI FISCALE (cod 00.04+00.09+00.10+00.11)</b>	00.03	33.796.380,50	31.898.464,87	34.469.090	40.492.990	39.543.361,91	36.345.150
5	<b>A1. IMPOZIT PE VENIT, PROFIT SI CASTIGURI DIN CAPITAL (cod 00.05+00.06+00.07)</b>	00.04	12.510.512,03	13.160.132,18	14.866.080	16.441.860	16.446.493,01	17.187.960
6	<b>A12. IMPOZIT PE VENIT, PROFIT, SI CASTIGURI DIN CAPITAL DE LA PERSOANE FIZICE (cod 03.02+04.02)</b>	00.06	12.510.512,03	13.160.132,18	14.866.080	16.441.860	16.446.493,01	17.187.960
7	<b>Cote si sume defalcate din impozitul pe venit (cod 04.02.01+04.02.04)</b>	04.02	12.470.054,03	13.099.053,68	14.805.000	16.318.540	16.318.531,01	17.060.000
8	Cote defalcate din impozitul pe venit	04.02.01	10.941.792,94	11.682.428,68	13.405.000	14.918.540	14.918.531,01	15.760.000
9	Sume alocate din cotele defalcate din impozit pe venit	04.02.04	344.261,09	116.625,00	0	0	0,00	0
10	Sume repartizate din Fondul la dispozitia Consiliului Judetean	04.02.05	1.184.000,00	1.300.000,00	1.400.000	1.400.000	1.400.000,00	1.300.000
11	<b>Impozit pe venit (cod 03.02.17+03.02.18)</b>	03.02	40.458,00	61.078,50	61.080	123.320	127.962,00	127.960
12	Transfer proprietate din patrimoniu pers	03.02.18	40.458,00	61.078,50	61.080	123.320	127.962,00	127.960
13	<b>A3. IMPOZITE SI TAXE PE PROPRIETATE (cod 07,02)</b>	00.09	5.478.203,06	6.155.526,55	6.155.530	6.575.360	5.934.654,28	5.934.630
14	<b>IMPOZITE SI TAXE PE PROPRIETATE (cod 07.02.01+07.02.02+07.02.03+07.02.50)</b>	07.02	5.478.203,06	6.155.526,55	6.155.530	6.575.360	5.934.654,28	5.934.630
15	Impozit pe cladiri (cod 07.02.01.01+07.02.01.02)	07.02.01	4.094.988,01	4.760.041,76	4.760.050	5.020.950	4.427.786,58	4.427.780
16	Impozit pe cladiri de la persoane fizice	07.02.01.01	1.284.990,43	1.315.995,85	1.316.000	1.576.900	1.449.842,97	1.449.840
17	Impozitul si taxa pe cladiri de la persoane juridice	07.02.01.02	2.809.997,58	3.444.045,91	3.444.050	3.444.050	2.977.943,61	2.977.940
18	Impozit pe terenuri (cod 07.02.02.01+07.02.02.02+07.02.02.03)	07.02.02	1.175.172,94	1.223.121,39	1.223.120	1.378.340	1.294.248,32	1.294.230
19	Impozit pe terenuri de la persoane fizice	07.02.02.01	680.925,99	670.752,71	670.750	798.180	744.224,17	744.220
20	Impozitul si taxa pe teren de la persoane juridice	07.02.02.02	332.733,95	394.318,68	394.320	394.320	367.836,50	367.830
21	Impozitul pe terenul din extravilan	07.02.02.03	161.513,00	158.050,00	158.050	185.840	182.187,65	182.180
22	Taxe judiciare de timbru, taxe de timbru pentru activitatea notariala si alte taxe de timbru	07.02.03	208.042,11	172.363,40	172.360	176.070	212.619,38	212.620
23	Alte impozite si taxe pe proprietate	07.02.50	0,00	0,00	0	0	0,00	0
24	<b>A4. IMPOZITE SI TAXE PE BUNURI SI SERVICII (cod 11.02+12.02+15.02+16.02)</b>	00.10	15.804.860,41	12.579.805,14	13.444.480	17.471.630	17.162.214,62	13.222.560
25	<b>Sume defalcate din TVA (cod 11.02.02+11.02.06)</b>	11.02	13.731.177,00	10.422.321	11.287.000	15.191.230	14.833.380	10.894.000
26	Sume defalcate din TVA pentru finanțarea ch.descentralizate la nivelul comunelor, orașelor și municipiilor	11.02.02	5.134.177,00	6.026.214,00	7.140.000	7.044.230	6.686.380,00	6.545.000
27	Sume defalcate din taxa pe valoarea adaugata pentru echilibrarea bugetelor locale	11.02.06	8.597.000,00	4.396.107,00	4.147.000	8.147.000	8.147.000,00	4.349.000
28	<b>Alte impozite si taxe generale pe bunuri si servicii (cod 12.02.07)</b>	12.02	78.539,00	114.653	114.650	143.430	165.277	165.270
29	Taxe hoteliere	12.02.07	78.539,00	114.653,00	114.650	143.430	165.277,48	165.270
30	<b>TAXE PE SERVICII SPECIFICE (cod 15.02.01)</b>	15.02	0,00	401	400	400	267	0



buget initial 2024 varianta 2 07.02

31	Impozit pe spectacole	15.02.01	0,00	400,60	400	400	267,00	0
32	Alte taxe pe servicii specifice	15.02.50	0,00	0,00	0	0	0,00	0
33	<b>TAXE PE UTILIZAREA BUNURILOR, AUTORIZAREA UTILIZARIII BUNURILOR SAU PE DESFASURAREA DE ACTIVITATI (cod 16.02.02+16.02.03+16.02.50)</b>	16.02	1.995.144,41	2.042.430,54	2.042.430	2.136.570	2.163.290,14	2.163.290
34	Taxa asupra mijloacelor de transport (cod 16.02.02.01+16.02.02.02)	16.02.02	1.390.836,62	1.458.821	1.458.820	1.543.530	1.491.539	1.491.540
35	Impozitul pe mijloacele de transport detinute de persoane fizice	16.02.02.01	951.430,06	993.167,55	993.170	1.077.880	1.035.710,18	1.035.710
36	Impozitul pe mijloacele de transport detinute de persoane juridice	16.02.02.02	439.406,56	465.653,80	465.650	465.650	455.828,92	455.830
37	Taxe si tarife pentru eliberarea de licente si autorizatii de functionare	16.02.03	544.123,53	523.382,73	523.380	530.700	603.468,53	603.470
38	Alte taxe pe utilizarea bunurilor, autorizarea utilizarii bunurilor sau pe desfasurare de activitati	16.02.50	60.184,26	60.226,46	60.230	62.340	68.282,51	68.280
39	alte impozite si taxe fiscale	18.02	2.805,00	3.001,00	3.000	4.140,00	0,00	0
40	alte impozite si taxe	18.02.50	2.805,00	3.001,00	3.000	4.140	0,00	0
41	<b>C. VENITURI NEFISCALE (cod 00.13+00.14)</b>	00.12	7.987.015,19	9.203.024,01	11.762.590	12.586.340	9.216.190,18	16.452.080
42	<b>C1. VENITURI DIN PROPRIETATE cod 30.02+31.02)</b>	00.13	2.432.723,22	2.938.632,23	2.938.630	3.512.650	3.227.776,07	3.227.770
43	<b>VENITURI DIN PROPRIETATE (cod 30.02.01+30.02.05+30.02.08+30.02.50)</b>	30.02	2.432.723,22	2.938.632,23	2.938.630	3.512.650	3.227.776,07	3.227.770
44	Venituri din concesiuni si inchirieri	30.02.05	170.462,99	2.938.632,23	2.938.630	3.512.650	3.227.776,07	3.227.770
45	Redevențe miniere	30.02.05.01	0,00	449.751,79	449.750	449.750	275.494,04	275.490
46	Alte venituri din concesiuni și inchirieri	30.02.05.30	0,00	2.488.880,44	2.488.880	3.062.900	2.952.282,03	2.952.280
47	Alte venituri din proprietate	30.02.50	2.262.260,23	0,00	0	0	0,00	0
48	<b>C2. VANZARI DE BUNURI SI SERVICII (cod 33.02+34.02+35.02+36.02+37.02)</b>	00.14	5.554.291,97	6.264.391,78	8.823.960	9.073.690	5.988.414,11	13.224.310
49	<b>VENITURI DIN PRESTARI DE SERVICII SI ALTE ACTIVITATI (33.02.08+33.02.10+33.02.12+33.02.28+33.02.50)</b>	33.02	4.741.439,29	5.517.315,67	8.151.230	8.384.960	5.265.110,28	12.501.000
50	Venituri din prestari de servicii	33.02.08	4.472.487,29	5.166.444,67	7.800.360	8.033.160	4.877.973,28	12.113.880
51	Contributia parintilor sau sustinatorilor legali pentru intretinerea copiilor in crese	33.02.10	29.695,00	45.510,00	45.510	46.440	58.508,00	58.500
53	Venituri din recuperarea cheltuielilor de judecata, imputatii si despagubiri	33.02.28	5.890,00	5.333,00	5.330	5.330	2.595,00	2.590
54	Contributia de intretinere a persoanelor asistate	33.02.13	233.367,00	300.028,00	300.030	300.030	326.034,00	326.030
55	Alte venituri din prestari servicii si alte activitati	33.02.50						0
56	<b>VENITURI DIN TAXE ADMINISTRATIVE, ELIBERARI PERMISE (cod 34.02.02)</b>	34.02	30.294,39	16.420,64	16.420	16.420	17.894,86	17.900
57	Taxe extrajudiciare de timbru	34.02.02	30.294,39	16.420,64	16.420	16.420	17.894,86	17.900
58	<b>AMENZI, PENALITATI SI CONFISCARI (cod 35.02.01+35.02.03+35.02.50)</b>	35.02	712.701,29	538.210,79	538.210	538.210,00	585.037,99	585.040
59	Venituri din amenzi si alte sanctiuni aplicate potrivit dispozitiilor legale	35.02.01	712.701,29	538.210,79	538.210	538.210	585.037,99	585.040
60	<b>DIVERSE VENITURI (cod 36.02.01+36.02.05+36.02.06+36.02.32+36.02.50)</b>	36.02	69.857,00	103.094,68	103.100	103.100,00	89.370,98	89.370
61	Alte venituri	36.02.50	69.857,00	103.094,68	103.100	103.100	89.370,98	89.370
62	<b>TRANSFERURI VOLUNTARE, ALTELE DECAT SUBVENTIILE (cod 37.02.01)</b>	37.02	0,00	89.350,00	15.000	31.000,00	31.000,00	31.000
63	Donatii si sponsorizari	37.02.01	0,00	89.350,00	15.000	31.000	31.000,00	31.000
64	Alte transferuri voluntare	37.02.50	0,00	0,00	0	0	0,00	0



buget initial 2024 varianta 2 07.02

65	<b>II. VENITURI DIN CAPITAL (cod.39.02)</b>	00.15	2.212.949,16	4.383.504,13	42.300	3.130.390	3.423.335,03	564.620
66	<b>VENITURI DIN VALORIFICAREA UNOR BUNURI (cod 39.02.01+39.02.03+39.02.07+39.02.10)</b>	39.02	2.212.949,16	4.383.504,13	42.300	3.130.390	3.423.335,03	564.620
67	Venituri din valorificarea unor bunuri ale institutiilor publice	39.02.01	1.808.627,16	3.112.071,13	42.300	2.597.250	2.869.020,03	564.620
68	Venituri din vanzarea unor bunuri apartinand domeniului privat	39.02.07	404.322,00	1.269.587,00	0	533.140	554.315,00	0
69	Depozite speciale pt.constructii locuinte	39.02.10	0,00	1.846,00	0	0	0,00	0
70	<b>IV. SUBVENTII (cod 00.18)</b>	00.17	39.784.671,16	38.388.083,90	19.819.280	21.821.100	8.359.243,58	31.263.970
71	<b>A. SUBVENTII DE LA ALTE NIVELE ALE ADMINISTRATIEI PUBLICE (COD 42.02+43.02)</b>	00.18	39.784.671,16	38.388.083,90	19.819.280	21.821.100	8.359.243,58	31.263.970
72	<b>SUBVENTII DE LA BUGETUL DE STAT (cod 42)</b>	42.02	37.399.727,81	37.816.272,14	18.341.140	19.310.160	6.954.966,01	23.824.430
73	Retehnologizarea centralelor termice si electrice de termoficare	42.02.01.02	27.710.844,79	31.669.030,27	0	0	0,00	0
74	Planuri si regulamente de urbanism	42.02.05	0,00	0,00	0	0	0,00	0
75	Subventii de la bugetul de stat catre bugetele locale pentru finantarea investitiilor in sanatate	42.02.16	42.000,00	21.644,17	0	0	0,00	0
76	Subvenții primite din fondul de intervenție	42.02.28	58.000,00	0,00	0	0	0,00	0
77	Subventii pentru compensarea cresterilor neprevizionate ale preturilor la combustibili	42.02.32	0,00	747.353,48	1.500.000	1.500.000	1.371.553,48	0
78	Subventii pt acoperirea ajutorului pt incalzirea locuintei cu lemne	42.02.34	141.493,00	172.384,00	320.000	531.260	502.044,00	502.040
79	Subvenții pentru finanțarea sănătății	42.02.41	953.889,42	202.347,06	0	0	0,00	0
80	Subventii pentru finantarea locuintelor	42.02.55	5.949.177,06	4.299.514,19	821.750	821.750	669.314,21	488.000
81	Subventii de la BS pentru sustinerea proiectelor finantate prin FEN	42.02.69	935.056,22	679.698,97	12.624.760	12.624.760	2.870.699,72	3.320
82	Finantare programelor de dezvoltare locala	42.02.65	1.609.267,32	0,00		0	0,00	0
83	Subventii din bugetul de stat alocate conform contractelor incheiate cu directiile de sanatate publica	42.02.66	0,00		0	453.010	544.783,00	571.200
84	Subvenții de la BS pentru decontarea cheltuielilor pentru carantină	42.02.80	0,00	0,00		0	0,00	0
85	Subvenții alocate pentru indemnizații suspendare temporară activitate sportivă	42.02.81	0,00	0,00		0	0,00	0
86	Sume alocate pentru stimulentele de risc	42.02.82	0,00	24.300,00	0	0	0,00	0
87	Subventii pentru programul Anghel Saligny	42.02.87						13.000.000
87	Alocări de sume din PNRR aferente asistență financiară nerambursabilă	42.02.88			697.140	697.140	101.150,00	2.821.670
88	Sume alocate din PNRR aferente componentei împrumuturi (TVA)	42.02.89			2.377.490	2.502.110	895.421,60	2.120.690
89	Subventii de la BS pentru sustinerea proiectelor finantate prin FEN	42.02.93						4.317.510
89	<b>SUBVENTII DE LA ALTE ADMINISTRATII (Rd. 85+86+87+88)</b>	43.02	2.384.943,35	571.811,76	1.478.140	2.510.940	1.404.277,57	7.439.540
90	Subventii primite de la bugetele consiliilor locale si judetene pentru ajutoare in situatii de extrema dificultate	43.02.08	1.000.000,00	0,00		800.000	800.000,00	0
92	Alte subvenții primite de la administrația centrală pentru finanțarea unor activități	43.02.20	1.384.943,35	0,00		232.800	232.800,00	0
93	Subvenții de la bugetul de stat pentru finanțarea sănătății	43.02.41	0,00	0,00		0	0,00	0
94	Sume alocate din sumele obținute în urma scoaterii la licitație a certificatelor de emisii de gaze cu efect de sera	43.02.44	0,00	571.811,76	1.478.140	1.478.140	371.477,57	7.439.540
95	<b>Alte sume primite de la UE</b>	46.02				180.130	0	0
96	<b>Alte sume primite de la Uniunea Europeana</b>	46.02.04				180.130	0,00	0
97	Sume FEN POSTADERARE	45.02						26.179.380



buget initial 2024 varianta 2 07.02

98	Sume FEN POSTADERARE	45.02.48.01.							25.265.820
99	Sume FEN POSTADERARE	45.02.48.02							913.560
102	<b>Sume primite de la UE în contul platilor efectuate si prefinantari</b>	<b>48.02</b>	<b>6.265.359,95</b>	<b>4.341.080,45</b>	<b>73.447.080</b>	<b>74.250.810</b>	<b>62.511.985,41</b>		<b>21.700</b>
103	Sume primite în contul plăților efectuate în anul curent	48.02.01.01	3.910.795,91	327.419,74	68.977.070	68.977.070	6.377.880,65		0
104	Sume primite în contul plăților efectuate în anii anteriori	48.02.01.02	1.893.199,41	781.235,44		803.730	774.513,37		0
105	<b>Prefinantare</b>	48.02.01.03					51.419.407,41		0
106	Sume primite în contul plăților efectuate în anul curent FSE	48.02.02.01	407.769,17	2.306.178,06	4.335.830	4.335.830	3.170.135,11		21.700
107	Sume primite în contul plăților efectuate în anii anteriori FSE	48.02.02.02	65.110,85	491.429,10	134.180	134.180	101.656,75		0
108	Prefinanțare FSE	48.02.02.03	-11.515,39	434.818,11		0	668.392,12		0

	Denumire indicator	Cod indicator	Realizat 2021	Realizat 2022	Buget inițial 2023	Buget final 2023	Realizat 2023	Buget inițial 2024
	<b>CHELTUIELI TOTALE</b>		<b>87.392.778,15</b>	<b>90.973.632,37</b>	<b>139.540.340</b>	<b>152.281.630</b>	<b>122.390.437,08</b>	<b>110.826.900</b>
1.	<b>AUTORITĂȚII EXECUTIVE</b>	<b>51.02</b>	<b>6.942.049,39</b>	<b>9.428.314,50</b>	<b>11.031.380</b>	<b>12.131.010</b>	<b>11.283.819,37</b>	<b>7.542.540</b>
	- CHELT.DE PERSONAL	51.02.10	5.274.166,00	4.841.756,00	5.800.000	6.231.800	6.206.466,00	6.479.600
	- BUNURI ȘI SERVICII	51.02.20	1.112.120,52	1.383.605,55	1.000.000	1.505.820	1.237.195,79	1.062.940
	- ACTIVE NEFINANCIARE	51.02.71	108.940,47	224.923,90		4.400	4.389,00	0
	FEN	51.02.58	342.116,40	2.901.834,05	4.131.380	4.131.380	3.579.651,91	0
	- ALTE CHELTUIELI	51.02.59	105.300,00	112.217,00	100.000	278.460	278.094,67	0
	- PLATI RECUPERATE DIN ANII ANTERIORI	51.02.85	-594,00	-36.022,00	0	-20.850	-21.978,00	
2.	<b>SERVICIILE PUBLICE GENERALE</b>	<b>54.02</b>	<b>377.172,05</b>	<b>341.856,15</b>	<b>406.000</b>	<b>493.650</b>	<b>479.765,80</b>	<b>489.800</b>
	- CHELT.DE PERSONAL	54.02.10	351.078,00	316.895,00	386.000	472.850	465.213,00	474.800
	- BUNURI ȘI SERVICII	54.02.20	27.015,05	24.961,15	20.000	20.800	14.552,80	15.000
	- ACTIVE NEFINANCIARE	54.02.71	0,00	0,00	0	0	0,00	0
	- PLATI RECUPERATE DIN ANII ANTERIORI	54.02.85	-921,00	0,00	0	0	0,00	0
	- FOND DE REZERVA BUGETARA	54.02.50	0,00	0,00	0	0	0,00	0
3.	<b>TRANZACȚII PRIV.DATORIA PUBLICĂ ȘI ÎMPR.</b>	<b>55.02</b>	<b>2.326.022,06</b>	<b>2.250.994,10</b>	<b>3.707.530</b>	<b>3.707.530</b>	<b>3.608.231,66</b>	<b>3.686.600</b>
	- COMISIOANE	55.02.20	0,00	0,00	0	0	0,00	0
	- DOBÂNZI	55.02.30	2.326.022,06	2.250.994,10	3.707.530	3.707.530	3.608.231,66	3.686.600
4.	<b>ORDINE PUBLICĂ ȘI SIGURANȚA NAȚIONALĂ</b>	<b>61.02</b>	<b>934.973,91</b>	<b>809.009,52</b>	<b>1.023.000</b>	<b>1.189.570</b>	<b>1.155.004,95</b>	<b>1.562.240</b>
	- CHELT.DE PERSONAL	61.02.10	880.694,00	759.254,00	968.000	1.111.280	1.104.028,00	1.428.360
	- BUNURI ȘI SERVICII	61.02.20	54.279,91	53.125,52	55.000	87.000	63.562,95	133.880
	- ACTIVE NEFINANCIARE	61.02.71	0,00	0,00	0	0	0,00	0
		61.02.85	0,00	-3.370,00	0	-8.710	-12.586,00	0
5.	<b>ÎNVĂȚĂMÂNT</b>	<b>65.02</b>	<b>2.715.995,63</b>	<b>4.696.501,76</b>	<b>19.682.830</b>	<b>19.246.870</b>	<b>9.075.677,63</b>	<b>16.044.380</b>
	- CHELT.DE PERSONAL	65.02.10	0,00	148.477,00	79.090	88.290	78.464,00	94.200
	- BUNURI ȘI SERVICII	65.02.20	1.797.919,39	1.976.392,52	2.261.910	2.322.300	1.935.807,98	2.440.800
	FEDR	65.02.56						3.603.750
	- ASISTENȚĂ SOCIALĂ	65.02.57	101.264,05	165.306,01	210.000	236.000	208.611,00	271.000
	FEN	65.02.58	315.884,55	1.272.155,62	14.271.170	14.271.170	5.909.027,79	1.525.530
	- BURSE	65.02.59	472.467,00	1.059.703,00	1.162.000	627.000	626.045,00	0
	PNRR	65.02.60						1.124.530
	- ACTIVE NEFINANCIARE	65.02.71	28.460,64	74.467,61	1.698.660	1.702.110	317.721,86	6.984.570
6.	<b>SANATATE</b>	<b>66.02</b>	<b>4.421.876,98</b>	<b>3.114.071,11</b>	<b>9.159.940</b>	<b>9.257.140</b>	<b>8.032.312,39</b>	<b>3.352.570</b>



	CHELT.DE PERSONAL	66.02.10	559.067,00	480.203,00	615.000	598.000	558.666,00	571.200
	- BUNURI ȘI SERVICII	66.02.20	997.989,42	213.444,16	10.000	10.000	987,04	10.000
	- TRANSFERURI ÎNTRU UNITĂȚI (spital)	66.02.51	1.810.229,00	124.200,00	150.000	260.000	260.000,00	150.000
	- FEN	66.02.58	883.729,56	2.276.743,95	8.384.940	8.389.140	7.212.659,35	0
	FEN	66.02.56						2.621.370
	- ACTIVE NEFINANCIARE	66.02.71	172.550,00	19.480,00	0	0	0,00	0
		66.02.85	-1.688,00	0,00	0	0	0,00	0
<b>7.</b>	<b>CULTURĂ, RECREERE ȘI RELIGIE</b>	<b>67.02</b>	<b>1.902.372,31</b>	<b>2.158.304,70</b>	<b>2.393.820</b>	<b>2.452.810</b>	<b>2.231.513,54</b>	<b>2.042.600</b>
	- CHELT.DE PERSONAL	67.02.10	744.232,00	600.333,00	948.820	860.530	841.057,00	556.480
	- BUNURI ȘI SERVICII	67.02.20	569.403,95	772.988,72	620.000	808.910	607.091,78	531.120
	- TRANSFERURI ÎNTRU UNITĂȚI	67.02.51	459.971,13	524.982,98	525.000	555.000	554.998,76	605.000
	- ALTE CHELTUIELI	67.02.59	120.000,00	260.000,00	300.000	230.000	230.000,00	350.000
	- ACTIVE NEFINANCIARE	67.02.71	11.989,23	0,00	0	0	0,00	0
	- PLATI RECUPERATE DIN ANII ANTERIORI	67.02.85	-3.224,00	0,00	0	-1.630	-1.634,00	0
<b>8.</b>	<b>ASIGURĂRI ȘI ASISTENȚĂ SOCIALĂ</b>	<b>68.02</b>	<b>5.620.125,68</b>	<b>5.014.531,62</b>	<b>6.296.180</b>	<b>6.740.440</b>	<b>6.599.115,21</b>	<b>7.016.720</b>
	- CHELT.DE PERSONAL	68.02.10	2.974.941,00	2.452.836,00	3.116.180	3.086.680	3.027.848,00	3.129.680
	- BUNURI ȘI SERVICII	68.02.20	538.899,78	377.158,62	400.000	513.000	465.297,42	405.000
	- FEN	68.02.56	0,00	0,00	0	0	0,00	0
	- ASISTENȚĂ SOCIALĂ	68.02.57	2.055.564,90	2.157.107,00	2.660.000	3.027.260	2.993.803,79	3.362.040
	- ALTE CHELTUIELI	68.02.59	84.000,00	84.000,00	120.000	120.000	120.000,00	120.000
	- ACTIVE NEFINANCIARE	68.02.71	0,00	0,00	0	0	0,00	0
	- PLATI RECUPERATE DIN ANII ANTERIORI	68.02.85	-33.280,00	-56.570,00	0	-6.500	-7.834,00	0
<b>9.</b>	<b>LOCUINȚE, SERVICII ȘI DEZVOLTARE PUBLICĂ</b>	<b>70.02</b>	<b>55.641.599,47</b>	<b>58.447.375,38</b>	<b>82.688.620</b>	<b>90.885.140</b>	<b>74.541.032,23</b>	<b>51.715.460</b>
	- CHELT.DE PERSONAL	70.02.10	1.993.355,00	2.128.932,00	2.569.750	2.922.850	2.912.701,00	3.000.720
	- BUNURI ȘI SERVICII	70.02.20	8.793.307,43	9.359.407,65	8.000.000	14.950.790	13.258.847,39	11.055.590
	-POIECTE CU FINANTARE FONDURI EXT. NERAMBURSABILE	70.02.58	4.396.700,99	410.952,73	60.923.310	61.170.640	49.663.376,92	10.010
	-POIECTE CU FINANTARE FONDURI EXT. NERAMBURSABILE	70.02.56						25.051.970
	Transfer din buget de stat către bugete locale pentru susținerea proiectelor PNRR	70.02.60	0,00	0	697.140	697.140	101.150	697.140
	Proiecte cu finanțare din sumele aferente componentei de împrumuturi a PNRR	70.02.61	0,00	0,00	2.377.490	2.502.110	522.955,10	2.120.690
	- ACTIVE NEFINANCIARE	70.02.71	35.137.270,50	41.078.570,84	2.485.690	3.435.150	2.880.577,43	3.712.520
	- RAMBURSARI DE CREDITE	70.02.81	5.343.822,24	5.520.943,00	5.635.240	5.660.440	5.660.385,00	6.066.820
	Plati recuperate din anii anteriori	70.02.85	-22.856,69	-51.430,84	0	-453.980	-458.960,61	0
<b>10.</b>	<b>PROTECȚIA MEDIULUI</b>	<b>74.02</b>	<b>3.036.083,00</b>	<b>1.851.399,89</b>	<b>1.748.530</b>	<b>2.302.530</b>	<b>1.864.162,70</b>	<b>12.043.690,00</b>
	- BUNURI ȘI SERVICII	74.02.20	1.021.871,08	1.381.117,96	1.400.000	1.501.000	1.445.587,88	1.400.000
	CASAREA AUTOVEHICULELOR	74.02.55	0,00	0,00	0	266.400	150.000,00	15.000
	- ACTIVE NEFINANCIARE	74.02.71	2.014.211,92	470.281,93	348.530	535.130	268.574,82	9.618.690
	Transfer din buget de stat către bugete locale pentru susținerea proiectelor PNRR	74.02.60	0,00	0,00	0	0	0,00	1.010.000
<b>13.</b>	<b>TRANSPORTURI</b>	<b>84.02</b>	<b>3.474.507,67</b>	<b>2.861.273,64</b>	<b>1.402.510</b>	<b>3.874.940</b>	<b>3.519.801,60</b>	<b>5.330.300</b>

BUNURI ȘI SERVICII	84.02.20	2.536.990,09	2.261.557,35	1.000.000	2.880.420	2.872.896,96	1.000.000
- ACTIVE NEFINANCIARE	84.02.71	91.443,86	599.716,29	402.510	994.520	646.904,64	4.330.300
-PROIECTE CU FINANTARE FONDURI EXT. NERAMBURSABILE	84.02.58	846.073,72	0,00	0	0	0,00	0
	84.02.85	0,00	0,00	0	0	0,00	0

12.02.2024



**BUGETUL INSTITUTIILOR PUBLICE SI ACTIVITATILOR FINANTATE INTEGRAL SAU PARTIAL DIN VENITURI PROPRII pe anul  
2024  
- initial -**

Nr. Crt.	Denumirea indicatorilor	Cod indicator	Buget 2024						Estimari		
			PREVEDERI ANUALE		PREVEDERI TRIMESTRIALE				2025	2026	2027
			TOTAL	din care cred. bug. destinate stingerii plăților restante	Trim I	Trim II	Trim III	Trim IV			
1	<b>TOTAL VENITURI (cod 00.02+00.15+00.17+45.10+46.10+48.10)</b>	<b>00.01</b>	<b>39.832.160</b>	<b>0</b>	<b>10.476.980</b>	<b>9.893.550</b>	<b>9.777.230</b>	<b>9.684.400</b>	20.675.620	21.265.140	21.797.800
2	<b>I. VENITURI CURENTE ( cod 00.03+00.12)</b>	<b>00.02</b>	<b>19.366.160</b>	<b>0</b>	<b>5.053.980</b>	<b>4.810.550</b>	<b>4.762.230</b>	<b>4.739.400</b>	20.110.960	20.694.180	21.229.030
12	<b>C. VENITURI NEFISCALE ( cod 00.13+00.14)</b>	<b>00.12</b>	<b>19.366.160</b>	<b>0</b>	<b>5.053.980</b>	<b>4.810.550</b>	<b>4.762.230</b>	<b>4.739.400</b>	20.110.960	20.694.180	21.229.030
13	<b>C1. VENITURI DIN PROPRIETATE (cod 30.10)</b>	<b>00.13</b>	<b>4.000</b>	<b>0</b>	<b>4.000</b>	<b>0</b>	<b>0</b>	<b>0</b>	0	0	0
14	<b>Venituri din proprietate (cod 30.10.03+30.10.05+30.10.09+30.10.50)</b>	<b>30.10</b>	<b>4.000</b>	<b>0</b>	<b>4.000</b>	<b>0</b>	<b>0</b>	<b>0</b>	0	0	0
16	<b>Venituri din concesiuni si inchirieri</b>	<b>30.10.05</b>	<b>4.000</b>	<b>0</b>	<b>4.000</b>	<b>0</b>	<b>0</b>	<b>0</b>	0	0	0
17	Alte venituri din concesiuni si inchirieri de catre institutiile publice	30.10.05.30	4.000	0	4.000	0	0	0	0	0	0
25	<b>C2. VANZARI DE BUNURI SI SERVICII ( cod 33.10+34.10+35.10+36.10+37.10)</b>	<b>00.14</b>	<b>19.362.160</b>	<b>0</b>	<b>5.049.980</b>	<b>4.810.550</b>	<b>4.762.230</b>	<b>4.739.400</b>	20.110.960	20.694.180	21.229.030
26	<b>Venituri din prestari de servicii si alte activitati (cod 33.10.05+33.10.08+33.10.13+33.10.14+33.10.16+33.10.17+33.10.19+33.10.21+33.10.50)</b>	<b>33.10</b>	<b>19.337.460</b>	<b>0</b>	<b>5.025.280</b>	<b>4.810.550</b>	<b>4.762.230</b>	<b>4.739.400</b>	20.110.960	20.694.180	21.229.030
28	Taxe si alte venituri in invatamnt	33.10.05	6.000	0	0	2.000	2.000	2.000	6.240	6.420	6.590
29	Venituri din prestari de servicii	33.10.08	720.940	0	257.280	186.550	151.530	125.580	749.780	771.520	788.380
32	Contributia elevilor si studentilor pentru internate, camine si cantine	33.10.14	37.720	0	10.300	10.300	7.000	10.120	39.230	40.370	41.420
37	Venituri din contractele incheiate cu casele de asigurari sociale de sanatate	33.10.21	16.450.000	0	4.225.000	4.075.000	4.075.000	4.075.000	17.108.000	17.604.130	18.061.840
38	Venituri din contractele incheiate cu directiile de sanatate publica din sume alocate de la bugetul de stat	33.10.30	2.116.800	0	530.700	534.700	525.700	525.700	2.201.470	2.265.320	2.324.210
41	Alte venituri din prestari de servicii si alte activitati	33.10.50	6.000	0	2.000	2.000	1.000	1.000	6.240	6.420	6.590
55	<b>Transferuri voluntare, altele decât subvențiile (cod 37.10.01+37.10.50)</b>	<b>37.10</b>	<b>24.700</b>	<b>0</b>	<b>24.700</b>	<b>0</b>	<b>0</b>	<b>0</b>	0	0	0
56	Donatii si sponsorizari	37.10.01	24.700	0	24.700	0	0	0	0	0	0

Nr. Crt.	Denumirea indicatorilor	Cod indicator	Buget 2024						Estimari		
			PREVEDERI ANUALE		PREVEDERI TRIMESTRIALE				2025	2026	2027
			TOTAL	din care cred. bug. destinate stingerii plăților restante	Trim I	Trim II	Trim III	Trim IV			
281	Contributii (cod 10.03.01 la 10.03.06)	10.03	701.970	0	175.810	175.520	175.400	175.240			
282	Contributii de asigurari sociale de stat	10.03.01	46.000	0	11.500	11.500	11.500	11.500			
283	Contributia asiguratorie pentru munca	10.03.07	655.970	0	164.310	164.020	163.900	163.740			
284	TITLUL II BUNURI SI SERVICII (cod 20.01 la 20.06+20.09 la 20.16+20.18 la 20.27 +20.30)	20	8.395.270	1.787.211	2.704.640	1.933.700	1.885.400	1.871.530	8.485.790	8.735.240	8.965.360
285	Bunuri si servicii	20.01	3.682.620	738.000	987.240	889.200	878.900	927.280			
286	Furnituri de birou	20.01.01	86.000	0	23.000	21.000	21.000	21.000			
287	Materiale pentru curatenie	20.01.02	123.000	0	38.500	30.500	27.500	26.500			
288	Incalzit, Iluminat si forta motrica	20.01.03	1.128.000	280.000	308.000	257.000	257.000	306.000			
289	Apa, canal si salubritate	20.01.04	171.000	38.000	44.000	43.000	42.000	42.000			
290	Carburanti si lubrifianti	20.01.05	40.000	0	10.000	10.000	10.000	10.000			
291	Posta, telecomunicatii, radio, tv, internet	20.01.08	40.000	0	11.000	10.000	9.500	9.500			
292	Materiale si prestari de servicii cu caracter functional	20.01.09	800.000	190.000	200.000	200.000	200.000	200.000			
293	Alte bunuri si servicii pentru intretinere si functionare	20.01.30	1.294.620	230.000	352.740	317.700	311.900	312.280			
294	Reparatii curente	20.02	89.000	0	33.000	20.000	18.000	18.000			
295	Hrana (cod 20.03.01+20.03.02)	20.03	1.222.680	190.000	476.930	269.500	244.000	232.250			
296	Hrana pentru oameni	20.03.01	1.222.680	190.000	476.930	269.500	244.000	232.250			
297	Medicamente si materiale sanitare (cod 20.04.01 la 20.04.04)	20.04	2.921.000	859.211	1.012.000	659.000	650.000	600.000			
298	Medicamente	20.04.01	1.281.000	400.000	422.000	309.000	300.000	250.000			
299	Materiale sanitare	20.04.02	560.000	170.000	200.000	120.000	120.000	120.000			
300	Reactivi	20.04.03	940.000	289.211	340.000	200.000	200.000	200.000			
301	Dezinfectanti	20.04.04	140.000	0	50.000	30.000	30.000	30.000			
302	Bunuri de natura obiectelor de inventar (cod 20.05.01+20.05.03+20.05.30)	20.05	261.500	0	106.500	52.500	51.500	51.000			
303	Alte obiecte de inventar	20.05.30	261.500	0	106.500	52.500	51.500	51.000			
304	Deplasari, detasari, transferari (cod 20.06.01+20.06.02)	20.06	42.400	0	12.400	10.000	10.000	10.000			
305	Deplasari interne, detașări, transferari	20.06.01	42.400	0	12.400	10.000	10.000	10.000			
306	Materiale de laborator	20.09	132.000	0	33.000	33.000	33.000	33.000			
307	Pregatire profesionala	20.13	3.000	0	3.000	0	0	0			
308	Alte cheltuieli (cod 20.30.01 la 20.30.04+20.30.06+20.30.07+20.30.09+20.30.30)	20.30	41.070	0	40.570	500	0	0			
309	Prime de asigurare non-viata	20.30.03	2.000	0	1.500	500	0	0			
310	Alte cheltuieli cu bunuri si servicii	20.30.30	39.070	0	39.070	0	0	0			



Nr. Crt.	Denumirea indicatorilor	Cod indicator	Buget 2024						Estimari		
			PREVEDERI ANUALE		PREVEDERI TRIMESTRIALE				2025	2026	2027
			TOTAL	din care cred. bug. destinate stingerii plăților restante	Trim I	Trim II	Trim III	Trim IV			
360	Alte cheltuieli cu bunuri si servicii	20.30.30	36.570	0	36.570	0	0	0			
364	Invatamânt prescolar si primar ( COD 65.10.03.01+65.10.03.02)	65.10.03	503.690	0	293.690	95.000	65.000	50.000	397.000	408.510	419.130
365	Invatamant prescolar	65.10.03.01	503.690	0	293.690	95.000	65.000	50.000	397.000	408.510	419.130
367	Invatamânt secundar ( cod 65.10.04.01 la cod 65.10.04.03)	65.10.04	117.590	0	80.170	14.300	10.000	13.120	51.710	53.210	54.600
368	Invatamant secundar inferior	65.10.04.01	8.460	0	8.460	0	0	0	0	0	0
369	Invatamant secundar superior	65.10.04.02	109.130	0	71.710	14.300	10.000	13.120	51.710	53.210	54.600
380	Sanatate ( cod 66.10.06+66.10.08+66.10.50)	66.10	38.747.920	1.787.211	10.101.820	9.554.700	9.545.700	9.545.700	19.517.470	20.083.480	20.605.650
381	CHELTUIELI CURENTE (cod 10+20+30+40+50+51+55+56+57+59)	01	38.363.800	1.787.211	9.817.700	9.454.700	9.545.700	9.545.700	19.517.470	20.083.480	20.605.650
382	TITLUL I CHELTUIELI DE PERSONAL ( cod 10.01 la 10.03)	10	30.586.800	0	7.521.700	7.621.700	7.721.700	7.721.700	11.429.390	11.760.830	12.066.610
383	Cheltuieli salariale in bani	10.01	29.894.800	0	7.348.700	7.448.700	7.548.700	7.548.700			
384	Salarii de baza	10.01.01	20.026.400	0	4.881.600	4.981.600	5.081.600	5.081.600			
385	Sporuri pentru conditii de munca	10.01.05	3.342.800	0	810.700	810.700	860.700	860.700			
386	Alte sporuri	10.01.06	3.717.200	0	954.300	954.300	904.300	904.300			
387	Fond aferent platii cu ora	10.01.11	1.240.000	0	310.000	310.000	310.000	310.000			
388	Drepturi de delegare	10.01.13	4.000	0	1.000	1.000	1.000	1.000			
389	Îndemnizații de hrană	10.01.17	964.400	0	241.100	241.100	241.100	241.100			
390	Alte drepturi salariale in bani	10.01.30	600.000	0	150.000	150.000	150.000	150.000			
391	Contributii (cod 10.03.01 la 10.03.06)	10.03	692.000	0	173.000	173.000	173.000	173.000			
392	Contributii de asigurari sociale de stat	10.03.01	46.000	0	11.500	11.500	11.500	11.500			
393	Contributia asiguratorie pentru munca	10.03.07	646.000	0	161.500	161.500	161.500	161.500			
394	TITLUL II BUNURI SI SERVICII (cod 20.01 la 20.06+20.09 la 20.16+20.18 la 20.27 +20.30)	20	7.677.000	1.787.211	2.271.000	1.808.000	1.799.000	1.799.000	7.984.080	8.215.630	8.429.240
395	Bunuri si servicii	20.01	3.539.000	738.000	915.000	858.000	858.000	908.000			
396	Furnituri de birou	20.01.01	80.000	0	20.000	20.000	20.000	20.000			
397	Materiale pentru curatenie	20.01.02	105.000	0	30.000	25.000	25.000	25.000			
398	Incalzit, iluminat si forta motrica	20.01.03	1.120.000	280.000	305.000	255.000	255.000	305.000			
399	Apa, canal si salubritate	20.01.04	160.000	38.000	40.000	40.000	40.000	40.000			
400	Carburanti si lubrifianti	20.01.05	40.000	0	10.000	10.000	10.000	10.000			
401	Posta, telecomunicatii, radio, tv, internet	20.01.08	32.000	0	8.000	8.000	8.000	8.000			
402	Materiale si prestari de servicii cu caracter functional	20.01.09	800.000	190.000	200.000	200.000	200.000	200.000			
403	Alte bunuri si servicii pentru intretinere si functionare	20.01.30	1.202.000	230.000	302.000	300.000	300.000	300.000			
404	Reparatii curente	20.02	72.000	0	18.000	18.000	18.000	18.000			

Nr. Crt.	Denumirea indicatorilor	Cod indicator	Buget 2024						Estimari		
			PREVEDERI ANUALE		PREVEDERI TRIMESTRIALE				2025	2026	2027
			TOTAL	din care cred. bug. destinate stingerii plăților restante	Trim I	Trim II	Trim III	Trim IV			
440	Cheltuieli salariale in natura (cod 10.02.01 la 10.02.06+10.02.30)	10.02	8.000	0	8.000	0	0	0			
441	Vouchere de vacanță	10.02.06	8.000	0	8.000	0	0	0			
442	Contributii (cod 10.03.01 la 10.03.06)	10.03	7.500	0	2.000	1.900	1.800	1.800			
443	Contributia asiguratorie pentru munca	10.03.07	7.500	0	2.000	1.900	1.800	1.800			
444	TITLUL II BUNURI SI SERVICII (cod 20.01 la 20.06+20.09 la 20.16+20.18 la 20.27+20.30)	20	27.710	0	19.000	2.900	2.900	2.910	23.620	24.310	24.940
445	Bunuri si servicii	20.01	10.710	0	2.000	2.900	2.900	2.910			
446	Alte bunuri si servicii pentru intretinere si functionare	20.01.30	10.710	0	2.000	2.900	2.900	2.910			
447	Bunuri de natura obiectelor de inventar (cod 20.05.01+20.05.03+20.05.30)	20.05	12.500	0	12.500	0	0	0			
448	Alte obiecte de inventar	20.05.30	12.500	0	12.500	0	0	0			
449	Deplasari, detasari, transferari (cod 20.06.01+20.06.02)	20.06	2.000	0	2.000	0	0	0			
450	Deplasari interne, detașări, transferari	20.06.01	2.000	0	2.000	0	0	0			
451	Alte cheltuieli (cod 20.30.01 la 20.30.04+20.30.06+20.30.07+20.30.09+20.30.30)	20.30	2.500	0	2.500	0	0	0			
452	Alte cheltuieli cu bunuri si servicii	20.30.30	2.500	0	2.500	0	0	0			
453	TITLUL XI ALTE CHELTUIELI (cod 59.01+59.02+59.11+59.12+59.15+59.17+59.22+59.25+59.30+59.35+59.38+59.40+59.41+59.42)	59	231.190	0	104.090	87.990	20.100	19.010	193.640	199.250	204.430
454	Actiuni cu caracter stiintific si social cultural	59.22	231.190	0	104.090	87.990	20.100	19.010			
469	Servicii recreative si sportive (cod 67.10.05.01)	67.10.05	606.300	0	248.300	188.000	120.000	50.000	564.660	570.960	568.770
470	Sport	67.10.05.01	606.300	0	248.300	188.000	120.000	50.000	564.660	570.960	568.770
483	Partea a IV-a SERVICII SI DEZVOLTARE PUBLICA, LOCUINTE, MEDIU SI APE (cod 70.10+74.10)	69.10	184.680	0	81.020	41.550	36.530	25.580	144.780	148.980	149.650
484	Locuinte, servicii si dezvoltare publica (cod 70.10.03+70.10.04+70.10.50)	70.10	184.680	0	81.020	41.550	36.530	25.580	144.780	148.980	149.650
485	CHELTUIELI CURENTE (cod 10+20+30+40+50+51+55+56+57+59)	01	184.680	0	81.020	41.550	36.530	25.580	144.780	148.980	149.650
486	TITLUL I CHELTUIELI DE PERSONAL (cod 10.01 la 10.03)	10	115.400	0	40.240	28.050	28.030	19.080	115.400	115.400	112.200
487	Cheltuieli salariale in bani	10.01	109.730	0	36.230	27.430	27.430	18.640			
488	Salarii de baza	10.01.01	101.400	0	33.450	25.350	25.350	17.250			
489	Îndemnizații de hrană	10.01.17	8.330	0	2.780	2.080	2.080	1.390			



**BUGETUL INSTITUTIILOR PUBLICE SI ACTIVITATILOR FINANTATE INTEGRAL SAU PARTIAL DIN VENITURI PROPRII - INITIAL pe anul 2024 - Sectiunea  
Functionare**

Lei

Nr. Crt.	Denumirea indicatorilor	Cod indicator	Buget 2024						Estimari		
			PREVEDERI ANUALE		PREVEDERI TRIMESTRIALE				2025	2026	2027
			TOTAL	din care cred. bug. destinate stingerii plăților restante	Trim I	Trim II	Trim III	Trim IV			
1	<b>VENITURILE SECȚIUNII DE FUNCȚIONARE - TOTAL</b>	<b>00.01</b>	<b>39.470.100</b>	<b>0</b>	<b>10.214.920</b>	<b>9.793.550</b>	<b>9.777.230</b>	<b>9.684.400</b>	20.675.620	21.265.140	21.797.800
2	<b>I. VENITURI CURENTE ( cod 00.03+00.12)</b>	<b>00.02</b>	<b>19.104.100</b>	<b>0</b>	<b>4.891.920</b>	<b>4.710.550</b>	<b>4.762.230</b>	<b>4.739.400</b>	20.110.960	20.694.180	21.229.030
12	<b>C. VENITURI NEFISCALE ( cod 00.13+00.14)</b>	<b>00.12</b>	<b>19.104.100</b>	<b>0</b>	<b>4.891.920</b>	<b>4.710.550</b>	<b>4.762.230</b>	<b>4.739.400</b>	20.110.960	20.694.180	21.229.030
13	<b>C1. VENITURI DIN PROPRIETATE (cod 30.10)</b>	<b>00.13</b>	<b>4.000</b>	<b>0</b>	<b>4.000</b>	<b>0</b>	<b>0</b>	<b>0</b>	0	0	0
14	Venituri din proprietate (cod 30.10.03+30.10.05+30.10.09+30.10.50)	30.10	4.000	0	4.000	0	0	0	0	0	0
16	Venituri din concesiuni si inchirieri	30.10.05	4.000	0	4.000	0	0	0	0	0	0
17	Alte venituri din concesiuni si inchirieri de catre institutiile publice	30.10.05.30	4.000	0	4.000	0	0	0	0	0	0
25	<b>C2. VANZARI DE BUNURI SI SERVICII ( cod 33.10+34.10+35.10+36.10+37.10)</b>	<b>00.14</b>	<b>19.100.100</b>	<b>0</b>	<b>4.887.920</b>	<b>4.710.550</b>	<b>4.762.230</b>	<b>4.739.400</b>	20.110.960	20.694.180	21.229.030
26	Venituri din prestari de servicii si alte activitati (cod 33.10.05+33.10.08+33.10.13+33.10.14+33.10.16+33.10.17+33.10.19+33.10.21+33.10.50)	33.10	19.337.460	0	5.025.280	4.810.550	4.762.230	4.739.400	20.110.960	20.694.180	21.229.030
28	Taxe si alte venituri in invatamnt	33.10.05	6.000	0	0	2.000	2.000	2.000	6.240	6.420	6.590
29	Venituri din prestari de servicii	33.10.08	720.940	0	257.280	186.550	151.530	125.580	749.780	771.520	788.380
32	Contributia elevilor si studentilor pentru internate, camine si cantine	33.10.14	37.720	0	10.300	10.300	7.000	10.120	39.230	40.370	41.420
37	Venituri din contractele incheiate cu casele de asigurari sociale de sanatare	33.10.21	16.450.000	0	4.225.000	4.075.000	4.075.000	4.075.000	17.108.000	17.604.130	18.061.840
38	Venituri din contractele incheiate cu directiile de sanatate publica din sume alocate de la bugetul de stat	33.10.30	2.116.800	0	530.700	534.700	525.700	525.700	2.201.470	2.265.320	2.324.210
41	Alte venituri din prestari de servicii si alte activitati	33.10.50	6.000	0	2.000	2.000	1.000	1.000	6.240	6.420	6.590
54	<b>Transferuri voluntare, altele decât subvențiile (cod 37.10.01+37.10.50)</b>	<b>37.10</b>	<b>-237.360</b>	<b>0</b>	<b>-137.360</b>	<b>-100.000</b>	<b>0</b>	<b>0</b>	0	0	0
55	Donatii si sponsorizari	37.10.01	24.700	0	24.700	0	0	0	0	0	0
56	Vărsăminte din secțiunea de funcționare pentru finanțarea secțiunii de dezvoltare a bugetului local (cu semnul minus)	37.10.03	-262.060	0	-162.060	-100.000	0	0	0	0	0
67	<b>IV. SUBVENTII (cod 00.18)</b>	<b>00.17</b>	<b>20.366.000</b>	<b>0</b>	<b>5.323.000</b>	<b>5.083.000</b>	<b>5.015.000</b>	<b>4.945.000</b>	564.660	570.960	568.770

Nr. Crt.	Denumirea indicatorilor	Cod indicator	Buget 2024						Estimari		
			PREVEDERI ANUALE		PREVEDERI TRIMESTRIALE				2025	2026	2027
			TOTAL	din care cred. bug. destinate stingerii plăților restante	Trim I	Trim II	Trim III	Trim IV			
139	Materiale pentru curatenie	20.01.02	123.000	0	38.500	30.500	27.500	26.500			
140	Incalzit, iluminat si forta motrica	20.01.03	1.128.000	280.000	308.000	257.000	257.000	306.000			
141	Apa, canal si salubritate	20.01.04	171.000	38.000	44.000	43.000	42.000	42.000			
142	Carburanti si lubrifianti	20.01.05	40.000	0	10.000	10.000	10.000	10.000			
145	Posta, telecomunicatii, radio, tv, internet	20.01.08	40.000	0	11.000	10.000	9.500	9.500			
146	Materiale si prestari de servicii cu caracter functional	20.01.09	800.000	190.000	200.000	200.000	200.000	200.000			
147	Alte bunuri si servicii pentru intretinere si functionare	20.01.30	1.294.620	230.000	352.740	317.700	311.900	312.280			
148	Reparatii curente	20.02	89.000	0	33.000	20.000	18.000	18.000			
149	Hrana (cod 20.03.01+20.03.02)	20.03	1.222.680	190.000	476.930	269.500	244.000	232.250			
150	Hrana pentru oameni	20.03.01	1.222.680	190.000	476.930	269.500	244.000	232.250			
152	Medicamente si materiale sanitare (cod 20.04.01 la 20.04.04)	20.04	2.921.000	859.211	1.012.000	659.000	650.000	600.000			
153	Medicamente	20.04.01	1.281.000	400.000	422.000	309.000	300.000	250.000			
154	Materiale sanitare	20.04.02	560.000	170.000	200.000	120.000	120.000	120.000			
155	Reactivi	20.04.03	940.000	289.211	340.000	200.000	200.000	200.000			
156	Dezinfectanti	20.04.04	140.000	0	50.000	30.000	30.000	30.000			
157	Bunuri de natura obiectelor de inventar (c od 20.05.01+20.05.03+20.05.30)	20.05	261.500	0	106.500	52.500	51.500	51.000			
160	Alte obiecte de inventar	20.05.30	261.500	0	106.500	52.500	51.500	51.000			
161	Deplasari, detasari, transferari (cod 20.06 .01+20.06.02)	20.06	42.400	0	12.400	10.000	10.000	10.000			
162	Deplasari interne, detașări, transferari	20.06.01	42.400	0	12.400	10.000	10.000	10.000			
164	Materiale de laborator	20.09	132.000	0	33.000	33.000	33.000	33.000			
168	Pregatire profesionala	20.13	3.000	0	3.000	0	0	0			
186	Alte cheltuieli (cod 20.30.01 la 20.30.04+ 20.30.06+20.30.07+20.30.09+20.30.30)	20.30	41.070	0	40.570	500	0	0			
189	Prime de asigurare non-viata	20.30.03	2.000	0	1.500	500	0	0			
194	Alte cheltuieli cu bunuri si servicii	20.30.30	39.070	0	39.070	0	0	0			
282	TITLUL XI ALTE CHELTUIELI (cod 59.01 +59.02+59.11+59.12+59.15+59.17+59.22 +59.25+59.30+59.35+59.38+59.40+59.41 +59.42)	59	331.190	0	129.090	112.990	45.100	44.010	297.640	306.270	314.230
292	Actiuni cu caracter stiintific si social cultural	59.22	231.190	0	104.090	87.990	20.100	19.010			
298	Sume aferente persoanelor cu handicap neincadrate	59.40	100.000	0	25.000	25.000	25.000	25.000			
1262	Partea a III-a CHELTUIELI SOCIAL-CUL TURALE ( COD 65.10+66.10+67.10+68.10)	63.10	39.591.380	1.787.211	10.439.860	9.752.000	9.740.700	9.658.820	20.530.840	21.116.160	21.648.150



Nr. Crt.	Denumirea indicatorilor	Cod indicator	Buget 2024						Estimari		
			PREVEDERI ANUALE		PREVEDERI TRIMESTRIALE				2025	2026	2027
			TOTAL	din care cred. bug. destinate stingerii plăților restante	Trim I	Trim II	Trim III	Trim IV			
1525	Fond aferent platii cu ora	10.01.11	1.240.000	0	310.000	310.000	310.000	310.000			
1527	Drepturi de delegare	10.01.13	4.000	0	1.000	1.000	1.000	1.000			
1531	Îndemnizații de hrană	10.01.17	964.400	0	241.100	241.100	241.100	241.100			
1533	Alte drepturi salariale in bani	10.01.30	600.000	0	150.000	150.000	150.000	150.000			
1542	Contributii (cod 10.03.01 la 10.03.06)	10.03	692.000	0	173.000	173.000	173.000	173.000			
1543	Contributii de asigurari sociale de stat	10.03.01	46.000	0	11.500	11.500	11.500	11.500			
1549	Contributia asiguratorie pentru munca	10.03.07	646.000	0	161.500	161.500	161.500	161.500			
1551	TITLUL II BUNURI SI SERVICII (cod 20.01 la 20.06+20.09 la 20.16+20.18 la 20.27 +20.30)	20	7.677.000	1.787.211	2.271.000	1.808.000	1.799.000	1.799.000	7.984.080	8.215.630	8.429.240
1552	Bunuri si servicii	20.01	3.539.000	738.000	915.000	858.000	858.000	908.000			
1553	Furnituri de birou	20.01.01	80.000	0	20.000	20.000	20.000	20.000			
1554	Materiale pentru curatenie	20.01.02	105.000	0	30.000	25.000	25.000	25.000			
1555	Incalzit, Iluminat si forta motrica	20.01.03	1.120.000	280.000	305.000	255.000	255.000	305.000			
1556	Apa, canal si salubritate	20.01.04	160.000	38.000	40.000	40.000	40.000	40.000			
1557	Carburanti si lubrifianti	20.01.05	40.000	0	10.000	10.000	10.000	10.000			
1560	Posta, telecomunicatii, radio, tv, internet	20.01.08	32.000	0	8.000	8.000	8.000	8.000			
1561	Materiale si prestari de servicii cu caracter functional	20.01.09	800.000	190.000	200.000	200.000	200.000	200.000			
1562	Alte bunuri si servicii pentru intretinere si functionare	20.01.30	1.202.000	230.000	302.000	300.000	300.000	300.000			
1563	Reparatii curente	20.02	72.000	0	18.000	18.000	18.000	18.000			
1564	Hrana (cod 20.03.01+20.03.02)	20.03	740.000	190.000	200.000	180.000	180.000	180.000			
1565	Hrana pentru oameni	20.03.01	740.000	190.000	200.000	180.000	180.000	180.000			
1567	Medicamente si materiale sanitare (cod 20.04.01 la 20.04.04)	20.04	2.921.000	859.211	1.012.000	659.000	650.000	600.000			
1568	Medicamente	20.04.01	1.281.000	400.000	422.000	309.000	300.000	250.000			
1569	Materiale sanitare	20.04.02	560.000	170.000	200.000	120.000	120.000	120.000			
1570	Reactivi	20.04.03	940.000	289.211	340.000	200.000	200.000	200.000			
1571	Dezinfectanti	20.04.04	140.000	0	50.000	30.000	30.000	30.000			
1572	Bunuri de natura obiectelor de inventar (cod 20.05.01+20.05.03+20.05.30)	20.05	230.000	0	80.000	50.000	50.000	50.000			
1575	Alte obiecte de inventar	20.05.30	230.000	0	80.000	50.000	50.000	50.000			
1576	Deplasari, detasari, transferari (cod 20.06.01+20.06.02)	20.06	40.000	0	10.000	10.000	10.000	10.000			
1577	Deplasari interne, detașări, transferari	20.06.01	40.000	0	10.000	10.000	10.000	10.000			
1579	Materiale de laborator	20.09	132.000	0	33.000	33.000	33.000	33.000			
1583	Pregatire profesionala	20.13	3.000	0	3.000	0	0	0			

Nr. Crt.	Denumirea indicatorilor	Cod indicator	Buget 2024						Estimari		
			PREVEDERI ANUALE		PREVEDERI TRIMESTRIALE				2025	2026	2027
			TOTAL	din care cred. bug. destinate stingerii plăților restante	Trim I	Trim II	Trim III	Trim IV			
1945	Actiuni cu caracter stiintific si social cultural	59.22	231.190	0	104.090	87.990	20.100	19.010			
1992	Servicii recreative si sportive ( cod 67.1 0.05.01)	67.10.05	606.300	0	248.300	188.000	120.000	50.000	564.660	570.960	568.770
1993	Sport	67.10.05.01	606.300	0	248.300	188.000	120.000	50.000	564.660	570.960	568.770
2234	Partea a IV-a SERVICII SI DEZVOLTARE PUBLICA, LOCUINTE, MEDIU SI APE (c od 70.10+74.10)	69.10	184.680	0	81.020	41.550	36.530	25.580	144.780	148.980	149.650
2235	Locuinte, servicii si dezvoltare publica ( cod 70.10.03+70.10.04+70.10.50)	70.10	184.680	0	81.020	41.550	36.530	25.580	144.780	148.980	149.650
2236	CHELTUIELI CURENTE (cod 10+20+30+40+50+51+55+56+57+59)	01	184.680	0	81.020	41.550	36.530	25.580	144.780	148.980	149.650
2237	TITLUL I CHELTUIELI DE PERSONAL ( cod 10.01 la 10.03)	10	115.400	0	40.240	28.050	28.030	19.080	115.400	115.400	112.200
2238	Cheltuieli salariale in bani	10.01	109.730	0	36.230	27.430	27.430	18.640			
2239	Salarii de baza	10.01.01	101.400	0	33.450	25.350	25.350	17.250			
2255	Îndemnizații de hrană	10.01.17	8.330	0	2.780	2.080	2.080	1.390			
2258	Cheltuieli salariale in natura (cod 10.02.0 1 la 10.02.06+10.02.30)	10.02	3.200	0	3.200	0	0	0			
2264	Vouchere de vacanță	10.02.06	3.200	0	3.200	0	0	0			
2266	Contributii (cod 10.03.01 la 10.03.06)	10.03	2.470	0	810	620	600	440			
2273	Contributia asiguratorie pentru munca	10.03.07	2.470	0	810	620	600	440			
2275	TITLUL II BUNURI SI SERVICII (cod 20. 01 la 20.06+20.09 la 20.16+20.18 la 20.27 +20.30)	20	69.280	0	40.780	13.500	8.500	6.500	29.380	33.580	37.450
2276	Bunuri si servicii	20.01	65.280	0	38.280	12.500	8.000	6.500			
2278	Materiale pentru curatenie	20.01.02	3.000	0	1.500	500	500	500			
2279	Incalzit, Iluminat si forta motrica	20.01.03	8.000	0	3.000	2.000	2.000	1.000			
2280	Apa, canal si salubritate	20.01.04	11.000	0	4.000	3.000	2.000	2.000			
2284	Posta, telecomunicatii, radio, tv, internet	20.01.08	8.000	0	3.000	2.000	1.500	1.500			
2286	Alte bunuri si servicii pentru intretinere si functionare	20.01.30	35.280	0	26.780	5.000	2.000	1.500			
2296	Bunuri de natura obiectelor de inventar (c od 20.05.01+20.05.03+20.05.30)	20.05	2.000	0	1.000	500	500	0			
2299	Alte obiecte de inventar	20.05.30	2.000	0	1.000	500	500	0			
2325	Alte cheltuieli (cod 20.30.01 la 20.30.04+ 20.30.06+20.30.07+20.30.09+20.30.30)	20.30	2.000	0	1.500	500	0	0			
2328	Prime de asigurare non-viata	20.30.03	2.000	0	1.500	500	0	0			
2469	Alte servicii in domeniile locuintelor, serviciilor si dezvoltarii comunale	70.10.50	184.680	0	81.020	41.550	36.530	25.580	144.780	148.980	149.650
4107	VII. REZERVE, EXCEDENT / DEFICIT	96.10	-305.960		-305.960	0	0	0	0	0	0



**BUGETUL INSTITUTIILOR PUBLICE SI ACTIVITATILOR FINANTATE INTEGRAL SAU PARTIAL DIN VENITURI PROPRII - INITIAL pe anul 2024 - Sectiunea Dezvoltare**

Lei

Nr. Crt.	Denumirea indicatorilor	Cod indicator	Buget 2024					Estimari				
			PREVEDERI ANUALE		PREVEDERI TRIMESTRIALE				2025	2026	2027	
			TOTAL	din care cred. bug. destinate stingerii plăților restante	Trim I	Trim II	Trim III	Trim IV				
1	VENITURILE SECȚIUNII DE DEZVOLTARE - TOTAL	00.01	362.060	0	262.060	100.000	0	0	0	0	0	0
2	I. VENITURI CURENTE ( cod 00.03+00.12)	00.02	262.060	0	162.060	100.000	0	0	0	0	0	0
3	C. VENITURI NEFISCALE ( cod 00.13+00.14)	00.12	262.060	0	162.060	100.000	0	0	0	0	0	0
4	C2. VANZARI DE BUNURI SI SERVICII ( cod 33.10+34.10+35.10+36.10+37.10)	00.14	262.060	0	162.060	100.000	0	0	0	0	0	0
7	Transferuri voluntare, altele decât subvențiile (cod 37.10.01+37.10.50)	37.10	262.060	0	162.060	100.000	0	0	0	0	0	0
8	Vărsăminte din secțiunea de funcționare	37.10.04	262.060	0	162.060	100.000	0	0	0	0	0	0
22	IV. SUBVENTII (cod 00.18)	00.17	100.000	0	100.000	0	0	0	0	0	0	0
23	SUBVENTII DE LA ALTE NIVELE ALE ADMINISTRATIEI PUBLICE (cod 42.10+43.10)	00.18	100.000	0	100.000	0	0	0	0	0	0	0
47	SUBVENTII DE LA ALTE ADMINISTRATII (cod 43.10.09+43.10.10+43.10.14 la 43.10.17+43.10.19+43.10.22+43.10.25+43.10.26+43.10.27+43.10.31+43.10.32+43.10.33+43.10.34+43.10.35+43.10.37+43.10.38+43.10.40+43.10.43+43.10.45)	43.10	100.000	0	100.000	0	0	0	0	0	0	0
48	Subventii din bugetele locale pentru finantarea cheltuielilor de capital din domeniul sanatatii	43.10.14	100.000	0	100.000	0	0	0	0	0	0	0
194	CHELTUIELILE SECȚIUNII DE DEZVOLTARE	49.10	384.120	0	284.120	100.000	0	0	0	0	0	0
503	CHELTUIELI DE CAPITAL (cod 71+72)	70	384.120	0	284.120	100.000	0	0	0	0	0	0
504	TITLUL XV ACTIVE NEFINANCIARE (cod 71.01 la 71.03)	71	384.120	0	284.120	100.000	0	0	0	0	0	0
505	Active fixe	71.01	315.560	0	215.560	100.000	0	0	0	0	0	0
507	Masini, echipamente si mijloace de transport	71.01.02	315.560	0	215.560	100.000	0	0	0	0	0	0
513	Reparatii capitale aferente activelor fixe	71.03	68.560	0	68.560	0	0	0	0	0	0	0
1875	Partea a III-a CHELTUIELI SOCIAL-CULTURALE ( COD 65.10+66.10+67.10+68.10)	63.10	384.120	0	284.120	100.000	0	0	0	0	0	0
2227	Sanatate ( cod 66.10.06+66.10.08+66.10.50)	66.10	384.120	0	284.120	100.000	0	0	0	0	0	0

**BUGETUL INSTITUTIILOR PUBLICE SI ACTIVITATILOR FINANTATE INTEGRAL SAU PARTIAL DIN VENITURI PROPRII - INITIAL pe anul 2024 - Sectiunea  
Functionare**

Lei

Nr. Crt.	Denumirea indicatorilor	Cod indicator	Buget 2024						Estimari		
			PREVEDERI ANUALE		PREVEDERI TRIMESTRIALE				2025	2026	2027
			TOTAL	din care cred. bug. destinate stingerii plăților restante	Trim I	Trim II	Trim III	Trim IV			
1	<b>VENITURILE SECȚIUNII DE FUNCȚIONARE - TOTAL</b>	00.01	39.420.100	0	10.189.920	9.768.550	9.777.230	9.684.400	20.675.620	21.265.140	21.805.800
2	<b>I. VENITURI CURENTE ( cod 00.03+00.12)</b>	00.02	19.104.100	0	4.891.920	4.710.550	4.762.230	4.739.400	20.110.960	20.694.180	21.229.030
11	<b>C. VENITURI NEFISCALE ( cod 00.13+00.14)</b>	00.12	19.104.100	0	4.891.920	4.710.550	4.762.230	4.739.400	20.110.960	20.694.180	21.229.030
12	<b>C1. VENITURI DIN PROPRIETATE (cod 30.10)</b>	00.13	4.000	0	4.000	0	0	0	0	0	0
13	Venituri din proprietate (cod 30.10.03+30.10.05+30.10.09+30.10.50)	30.10	4.000	0	4.000	0	0	0	0	0	0
15	Venituri din concesiuni si inchirieri	30.10.05	4.000	0	4.000	0	0	0	0	0	0
16	Alte venituri din concesiuni si inchirieri de catre institutiile publice	30.10.05.30	4.000	0	4.000	0	0	0	0	0	0
24	<b>C2. VANZARI DE BUNURI SI SERVICII ( cod 33.10+34.10+35.10+36.10+37.10)</b>	00.14	19.100.100	0	4.887.920	4.710.550	4.762.230	4.739.400	20.110.960	20.694.180	21.229.030
25	Venituri din prestari de servicii si alte activitati (cod 33.10.05+33.10.08+33.10.13+33.10.14+33.10.16+33.10.17+33.10.19+33.10.21+33.10.50)	33.10	19.337.460	0	5.025.280	4.810.550	4.762.230	4.739.400	20.110.960	20.694.180	21.229.030
27	Taxe si alte venituri in invatamnt	33.10.05	6.000	0	0	2.000	2.000	2.000	6.240	6.420	6.590
28	Venituri din prestari de servicii	33.10.08	720.940	0	257.280	186.550	151.530	125.580	749.780	771.520	788.380
31	Contributia elevilor si studentilor pentru internate, camine si cantine	33.10.14	37.720	0	10.300	10.300	7.000	10.120	39.230	40.370	41.420
36	Venituri din contractele incheiate cu casele de asigurari sociale de sanatate	33.10.21	16.450.000	0	4.225.000	4.075.000	4.075.000	4.075.000	17.108.000	17.604.130	18.061.840
37	Venituri din contractele incheiate cu directiile de sanatate publica din sume alocate de la bugetul de stat	33.10.30	2.116.800	0	530.700	534.700	525.700	525.700	2.201.470	2.265.320	2.324.210
40	Alte venituri din prestari de servicii si alte activitati	33.10.50	6.000	0	2.000	2.000	1.000	1.000	6.240	6.420	6.590
53	<b>Transferuri voluntare, altele decât subvențiile (cod 37.10.01+37.10.50)</b>	37.10	-237.360	0	-137.360	-100.000	0	0	0	0	0
54	Donatii si sponsorizari	37.10.01	24.700	0	24.700	0	0	0	0	0	0
55	Vărsăminte din secțiunea de funcționare pentru finanțarea secțiunii de dezvoltare a bugetului local (cu semnul minus)	37.10.03	-262.060	0	-162.060	-100.000	0	0	0	0	0
66	<b>IV. SUBVENTII (cod 00.18)</b>	00.17	20.316.000	0	5.298.000	5.058.000	5.015.000	4.945.000	564.660	570.960	576.770



Nr. Crt.	Denumirea indicatorilor	Cod indicator	Buget 2024						Estimari		
			PREVEDERI ANUALE		PREVEDERI TRIMESTRIALE				2025	2026	2027
			TOTAL	din care cred. bug. destinate stingerii plăților restante	Trim I	Trim II	Trim III	Trim IV			
67	SUBVENTII DE LA ALTE NIVELE ALE ADMINISTRATIEI PUBLICE (cod 42.10+43.10)	00.18	20.316.000	0	5.298.000	5.058.000	5.015.000	4.945.000	564.660	570.960	576.770
74	SUBVENTII DE LA ALTE ADMINISTRATII (cod 43.10.09+43.10.10+43.10.14 la 43.10.17+43.10.19+43.10.22+43.10.25+43.10.26+43.10.27+43.10.31+43.10.32+43.10.33+43.10.34+43.10.35+43.10.37+43.10.38+43.10.40+43.10.43+43.10.45)	43.10	20.316.000	0	5.298.000	5.058.000	5.015.000	4.945.000	564.660	570.960	576.770
75	Subventii pentru institutii publice	43.10.09	555.000	0	222.000	163.000	120.000	50.000			
76	Subventii din bugetele locale pentru finantarea cheltuielilor curente din domeniul sanatatii	43.10.10	50.000	0	50.000	0	0	0	564.660	570.960	576.770
81	Subventii din bugetul Fondului national unic de asigurări sociale de sănătate pentru acoperirea creșterilor salariale	43.10.33	19.711.000	0	5.026.000	4.895.000	4.895.000	4.895.000	0	0	0
95	CHELTUIELILE SECȚIUNII DE FUNCȚIONARE	49.10	39.726.060	1.787.211	10.495.880	9.768.550	9.777.230	9.684.400	20.675.620	21.265.140	21.805.800
96	CHELTUIELI CURENTE (cod 10+20+30+40+50+51+55+56+57+59)	01	39.726.060	1.787.211	10.495.880	9.768.550	9.777.230	9.684.400	20.675.620	21.265.140	21.805.800
97	TITLUL I CHELTUIELI DE PERSONAL (cod 10.01 la 10.03)	10	31.049.600	0	7.687.150	7.746.860	7.846.730	7.768.860	11.892.190	12.223.630	12.526.210
98	Cheltuieli salariale in bani	10.01	30.336.430	0	7.500.140	7.571.340	7.671.330	7.593.620			
99	Salarii de baza	10.01.01	20.440.610	0	5.025.050	5.096.950	5.196.950	5.121.660			
103	Sporuri pentru conditii de munca	10.01.05	3.342.800	0	810.700	810.700	860.700	860.700			
104	Alte sporuri	10.01.06	3.717.200	0	954.300	954.300	904.300	904.300			
109	Fond aferent platii cu ora	10.01.11	1.240.000	0	310.000	310.000	310.000	310.000			
111	Drepturi de delegare	10.01.13	4.000	0	1.000	1.000	1.000	1.000			
115	Îndemnizații de hrană	10.01.17	991.820	0	249.090	248.390	248.380	245.960			
117	Alte drepturi salariale in bani	10.01.30	600.000	0	150.000	150.000	150.000	150.000			
118	Cheltuieli salariale in natura (cod 10.02.01 la 10.02.06+10.02.30)	10.02	11.200	0	11.200	0	0	0			
124	Vouchere de vacanță	10.02.06	11.200	0	11.200	0	0	0			
126	Contributii (cod 10.03.01 la 10.03.06)	10.03	701.970	0	175.810	175.520	175.400	175.240			
127	Contributii de asigurari sociale de stat	10.03.01	46.000	0	11.500	11.500	11.500	11.500			
133	Contributia asiguratorie pentru munca	10.03.07	655.970	0	164.310	164.020	163.900	163.740			
135	TITLUL II BUNURI SI SERVICII (cod 20.01 la 20.06+20.09 la 20.16+20.18 la 20.27+20.30)	20	8.390.270	1.787.211	2.699.640	1.933.700	1.885.400	1.871.530	8.485.790	8.735.240	8.965.360
136	Bunuri si servicii	20.01	3.680.620	738.000	985.240	889.200	878.900	927.280			
137	Furnituri de birou	20.01.01	86.000	0	23.000	21.000	21.000	21.000			

Nr. Crt.	Denumirea indicatorilor	Cod indicator	Buget 2024						Estimari		
			PREVEDERI ANUALE		PREVEDERI TRIMESTRIALE				2025	2026	2027
			TOTAL	din care cred. bug. destinate stingerii plăților restante	Trim I	Trim II	Trim III	Trim IV			
138	Materiale pentru curatenie	20.01.02	123.000	0	38.500	30.500	27.500	26.500			
139	Incalzit, iluminat si forta motrica	20.01.03	1.128.000	280.000	308.000	257.000	257.000	306.000			
140	Apa, canal si salubritate	20.01.04	171.000	38.000	44.000	43.000	42.000	42.000			
141	Carburanti si lubrifianti	20.01.05	40.000	0	10.000	10.000	10.000	10.000			
144	Posta, telecomunicatii, radio, tv, internet	20.01.08	40.000	0	11.000	10.000	9.500	9.500			
145	Materiale si prestari de servicii cu caracter functional	20.01.09	800.000	190.000	200.000	200.000	200.000	200.000			
146	Alte bunuri si servicii pentru intretinere si functionare	20.01.30	1.292.620	230.000	350.740	317.700	311.900	312.280			
147	Reparatii curente	20.02	77.000	0	21.000	20.000	18.000	18.000			
148	Hrana (cod 20.03.01+20.03.02)	20.03	1.236.680	190.000	490.930	269.500	244.000	232.250			
149	Hrana pentru oameni	20.03.01	783.990	190.000	221.240	188.500	186.000	188.250			
150	Hrana pentru animale	20.03.02	452.690	0	269.690	81.000	58.000	44.000			
151	Medicamente si materiale sanitare (cod 20.04.01 la 20.04.04)	20.04	2.921.000	859.211	1.012.000	659.000	650.000	600.000			
152	Medicamente	20.04.01	1.281.000	400.000	422.000	309.000	300.000	250.000			
153	Materiale sanitare	20.04.02	560.000	170.000	200.000	120.000	120.000	120.000			
154	Reactivi	20.04.03	940.000	289.211	340.000	200.000	200.000	200.000			
155	Dezinfectanti	20.04.04	140.000	0	50.000	30.000	30.000	30.000			
156	Bunuri de natura obiectelor de inventar (cod 20.05.01+20.05.03+20.05.30)	20.05	256.500	0	101.500	52.500	51.500	51.000			
159	Alte obiecte de inventar	20.05.30	256.500	0	101.500	52.500	51.500	51.000			
160	Deplasari, detasari, transferari (cod 20.06.01+20.06.02)	20.06	42.400	0	12.400	10.000	10.000	10.000			
161	Deplasari interne, detașări, transferari	20.06.01	42.400	0	12.400	10.000	10.000	10.000			
163	Materiale de laborator	20.09	132.000	0	33.000	33.000	33.000	33.000			
167	Pregatire profesionala	20.13	3.000	0	3.000	0	0	0			
185	Alte cheltuieli (cod 20.30.01 la 20.30.04+20.30.06+20.30.07+20.30.09+20.30.30)	20.30	41.070	0	40.570	500	0	0			
188	Prime de asigurare non-viata	20.30.03	2.000	0	1.500	500	0	0			
193	Alte cheltuieli cu bunuri si servicii	20.30.30	39.070	0	39.070	0	0	0			
281	TITLUL XI ALTE CHELTUIELI (cod 59.01+59.02+59.11+59.12+59.15+59.17+59.22+59.25+59.30+59.35+59.38+59.40+59.41+59.42)	59	286.190	0	109.090	87.990	45.100	44.010	297.640	306.270	314.230
291	Actiuni cu caracter stiintific si social cultural	59.22	186.190	0	84.090	62.990	20.100	19.010			
297	Sume aferente persoanelor cu handicap neincadrate	59.40	100.000	0	25.000	25.000	25.000	25.000			



Nr. Crt.	Denumirea indicatorilor	Cod indicator	Buget 2024						Estimari		
			PREVEDERI ANUALE		PREVEDERI TRIMESTRIALE				2025	2026	2027
			TOTAL	din care cred. bug. destinate stingerii plăților restante	Trim I	Trim II	Trim III	Trim IV			
1261	Partea a III-a CHELTUIELI SOCIAL-CULTURALE ( COD 65.10+66.10+67.10+68.10)	63.10	39.541.380	1.787.211	10.414.860	9.727.000	9.740.700	9.658.820	20.530.840	21.116.160	21.656.150
1262	Invatamant (cod 65.10.01 la 65.10.05+65.10.07+65.10.11+65.10.50)	65.10	621.280	0	373.860	109.300	75.000	63.120	448.710	461.720	473.730
1263	CHELTUIELI CURENTE (cod 10+20+30+40+50+51+55+56+57+59)	01	621.280	0	373.860	109.300	75.000	63.120	448.710	461.720	473.730
1302	TITLUL II BUNURI SI SERVICII (cod 20.01 la 20.06+20.09 la 20.16+20.18 la 20.27+20.30)	20	621.280	0	373.860	109.300	75.000	63.120	448.710	461.720	473.730
1303	Bunuri si servicii	20.01	65.630	0	29.960	15.800	10.000	9.870			
1304	Furnituri de birou	20.01.01	6.000	0	3.000	1.000	1.000	1.000			
1305	Materiale pentru curatenie	20.01.02	15.000	0	7.000	5.000	2.000	1.000			
1313	Alte bunuri si servicii pentru intretinere si functionare	20.01.30	44.630	0	19.960	9.800	7.000	7.870			
1314	Reparatii curente	20.02	5.000	0	3.000	2.000	0	0			
1315	Hrana (cod 20.03.01+20.03.02)	20.03	496.680	0	290.930	89.500	64.000	52.250			
1316	Hrana pentru oameni	20.03.01	43.990	0	21.240	8.500	6.000	8.250			
1317	Hrana pentru animale	20.03.02	452.690	0	269.690	81.000	58.000	44.000			
1323	Bunuri de natura obiectelor de inventar (cod 20.05.01+20.05.03+20.05.30)	20.05	17.000	0	13.000	2.000	1.000	1.000			
1326	Alte obiecte de inventar	20.05.30	17.000	0	13.000	2.000	1.000	1.000			
1327	Deplasari, detasari, transferari (cod 20.06.01+20.06.02)	20.06	400	0	400	0	0	0			
1328	Deplasari interne, detașări, transferari	20.06.01	400	0	400	0	0	0			
1352	Alte cheltuieli (cod 20.30.01 la 20.30.04+20.30.06+20.30.07+20.30.09+20.30.30)	20.30	36.570	0	36.570	0	0	0			
1360	Alte cheltuieli cu bunuri si servicii	20.30.30	36.570	0	36.570	0	0	0			
1494	Invatamant prescolar si primar ( COD 65.10.03.01+65.10.03.02)	65.10.03	503.690	0	293.690	95.000	65.000	50.000	397.000	408.510	419.130
1495	Invatamant prescolar	65.10.03.01	503.690	0	293.690	95.000	65.000	50.000	397.000	408.510	419.130
1497	Invatamant secundar ( cod 65.10.04.01 la cod 65.10.04.03)	65.10.04	117.590	0	80.170	14.300	10.000	13.120	51.710	53.210	54.600
1498	Invatamant secundar inferior	65.10.04.01	8.460	0	8.460	0	0	0	0	0	0
1499	Invatamant secundar superior	65.10.04.02	109.130	0	71.710	14.300	10.000	13.120	51.710	53.210	54.600
1510	Sanatate ( cod 66.10.06+66.10.08+66.10.50)	66.10	38.363.800	1.787.211	9.817.700	9.454.700	9.545.700	9.545.700	19.517.470	20.083.480	20.605.650
1511	CHELTUIELI CURENTE (cod 10+20+30+40+50+51+55+56+57+59)	01	38.363.800	1.787.211	9.817.700	9.454.700	9.545.700	9.545.700	19.517.470	20.083.480	20.605.650
1512	TITLUL I CHELTUIELI DE PERSONAL ( cod 10.01 la 10.03)	10	30.586.800	0	7.521.700	7.621.700	7.721.700	7.721.700	11.429.390	11.760.830	12.066.610

Nr. Crt.	Denumirea indicatorilor	Cod indicator	Buget 2024						Estimari		
			PREVEDERI ANUALE		PREVEDERI TRIMESTRIALE				2025	2026	2027
			TOTAL	din care cred. bug. destinate stingerii plăților restante	Trim I	Trim II	Trim III	Trim IV			
1513	Cheltuieli salariale in bani	10.01	29.894.800	0	7.348.700	7.448.700	7.548.700	7.548.700			
1514	Salarii de baza	10.01.01	20.026.400	0	4.881.600	4.981.600	5.081.600	5.081.600			
1518	Sporuri pentru conditii de munca	10.01.05	3.342.800	0	810.700	810.700	860.700	860.700			
1519	Alte sporuri	10.01.06	3.717.200	0	954.300	954.300	904.300	904.300			
1524	Fond aferent platii cu ora	10.01.11	1.240.000	0	310.000	310.000	310.000	310.000			
1526	Drepturi de delegare	10.01.13	4.000	0	1.000	1.000	1.000	1.000			
1530	Îndemnizații de hrană	10.01.17	964.400	0	241.100	241.100	241.100	241.100			
1532	Alte drepturi salariale in bani	10.01.30	600.000	0	150.000	150.000	150.000	150.000			
1541	Contributii (cod 10.03.01 la 10.03.06)	10.03	692.000	0	173.000	173.000	173.000	173.000			
1542	Contributii de asigurari sociale de stat	10.03.01	46.000	0	11.500	11.500	11.500	11.500			
1548	Contributia asiguratorie pentru munca	10.03.07	646.000	0	161.500	161.500	161.500	161.500			
1550	TITLUL II BUNURI SI SERVICII (cod 20.01 la 20.06+20.09 la 20.16+20.18 la 20.27 +20.30)	20	7.677.000	1.787.211	2.271.000	1.808.000	1.799.000	1.799.000	7.984.080	8.215.630	8.429.240
1551	Bunuri si servicii	20.01	3.539.000	738.000	915.000	858.000	858.000	908.000			
1552	Furnituri de birou	20.01.01	80.000	0	20.000	20.000	20.000	20.000			
1553	Materiale pentru curatenie	20.01.02	105.000	0	30.000	25.000	25.000	25.000			
1554	Incalzit, iluminat si forta motrica	20.01.03	1.120.000	280.000	305.000	255.000	255.000	305.000			
1555	Apa, canal si salubritate	20.01.04	160.000	38.000	40.000	40.000	40.000	40.000			
1556	Carburanti si lubrifianti	20.01.05	40.000	0	10.000	10.000	10.000	10.000			
1559	Posta, telecomunicatii, radio, tv, internet	20.01.08	32.000	0	8.000	8.000	8.000	8.000			
1560	Materiale si prestari de servicii cu caracter functional	20.01.09	800.000	190.000	200.000	200.000	200.000	200.000			
1561	Alte bunuri si servicii pentru intretinere si functionare	20.01.30	1.202.000	230.000	302.000	300.000	300.000	300.000			
1562	Reparatii curente	20.02	72.000	0	18.000	18.000	18.000	18.000			
1563	Hrana (cod 20.03.01+20.03.02)	20.03	740.000	190.000	200.000	180.000	180.000	180.000			
1564	Hrana pentru oameni	20.03.01	740.000	190.000	200.000	180.000	180.000	180.000			
1566	Medicamente si materiale sanitare (cod 20.04.01 la 20.04.04)	20.04	2.921.000	859.211	1.012.000	659.000	650.000	600.000			
1567	Medicamente	20.04.01	1.281.000	400.000	422.000	309.000	300.000	250.000			
1568	Materiale sanitare	20.04.02	560.000	170.000	200.000	120.000	120.000	120.000			
1569	Reactivi	20.04.03	940.000	289.211	340.000	200.000	200.000	200.000			
1570	Dezinfectanti	20.04.04	140.000	0	50.000	30.000	30.000	30.000			
1571	Bunuri de natura obiectelor de inventar (c od 20.05.01+20.05.03+20.05.30)	20.05	230.000	0	80.000	50.000	50.000	50.000			
1574	Alte obiecte de inventar	20.05.30	230.000	0	80.000	50.000	50.000	50.000			
1575	Deplasari, detasari, transferari (cod 20.06.01+20.06.02)	20.06	40.000	0	10.000	10.000	10.000	10.000			
1576	Deplasari interne, detașări, transferari	20.06.01	40.000	0	10.000	10.000	10.000	10.000			

Nr. Crt.	Denumirea indicatorilor	Cod indicator	Buget 2024						Estimari		
			PREVEDERI ANUALE		PREVEDERI TRIMESTRIALE				2025	2026	2027
			TOTAL	din care cred. bug. destinate stingerii plăților restante	Trim I	Trim II	Trim III	Trim IV			
1578	Materiale de laborator	20.09	132.000	0	33.000	33.000	33.000	33.000			
1582	Pregatire profesionala	20.13	3.000	0	3.000	0	0	0			
1696	TITLUL XI ALTE CHELTUIELI (cod 59.01+59.02+59.11+59.12+59.15+59.17+59.22+59.25+59.30+59.35+59.38+59.40+59.41+59.42)	59	100.000	0	25.000	25.000	25.000	25.000	104.000	107.020	109.800
1712	Sume aferente persoanelor cu handicap neincadrate	59.40	100.000	0	25.000	25.000	25.000	25.000			
1740	Servicii medicale în unități sanitare cu paturi ( cod 66.10.06.01)	66.10.06	38.363.800	1.787.211	9.817.700	9.454.700	9.545.700	9.545.700	19.517.470	20.083.480	20.605.650
1741	Spitale generale	66.10.06.01	38.363.800	1.787.211	9.817.700	9.454.700	9.545.700	9.545.700	19.517.470	20.083.480	20.605.650
1748	Cultura, recreere si religie ( 67.10.03+67.10.05+67.10.50)	67.10	556.300	0	223.300	163.000	120.000	50.000	564.660	570.960	576.770
1749	CHELTUIELI CURENTE (cod 10+20+30+40+50+51+55+56+57+59)	01	556.300	0	223.300	163.000	120.000	50.000	564.660	570.960	576.770
1750	TITLUL I CHELTUIELI DE PERSONAL ( cod 10.01 la 10.03)	10	347.400	0	125.210	97.110	97.000	28.080	347.400	347.400	347.400
1751	Cheltuieli salariale in bani	10.01	331.900	0	115.210	95.210	95.200	26.280			
1752	Salarii de baza	10.01.01	312.810	0	110.000	90.000	90.000	22.810			
1768	Îndemnizații de hrană	10.01.17	19.090	0	5.210	5.210	5.200	3.470			
1771	Cheltuieli salariale in natura (cod 10.02.01 la 10.02.06+10.02.30)	10.02	8.000	0	8.000	0	0	0			
1777	Vouchere de vacanță	10.02.06	8.000	0	8.000	0	0	0			
1779	Contributii (cod 10.03.01 la 10.03.06)	10.03	7.500	0	2.000	1.900	1.800	1.800			
1786	Contributia asiguratorie pentru munca	10.03.07	7.500	0	2.000	1.900	1.800	1.800			
1788	TITLUL II BUNURI SI SERVICII (cod 20.01 la 20.06+20.09 la 20.16+20.18 la 20.27+20.30)	20	22.710	0	14.000	2.900	2.900	2.910	23.620	24.310	24.940
1789	Bunuri si servicii	20.01	10.710	0	2.000	2.900	2.900	2.910			
1799	Alte bunuri si servicii pentru intretinere si functionare	20.01.30	10.710	0	2.000	2.900	2.900	2.910			
1809	Bunuri de natura obiectelor de inventar (c od 20.05.01+20.05.03+20.05.30)	20.05	7.500	0	7.500	0	0	0			
1812	Alte obiecte de inventar	20.05.30	7.500	0	7.500	0	0	0			
1813	Deplasari, detasari, transferari (cod 20.06.01+20.06.02)	20.06	2.000	0	2.000	0	0	0			
1814	Deplasari interne, detașări, transferari	20.06.01	2.000	0	2.000	0	0	0			
1838	Alte cheltuieli (cod 20.30.01 la 20.30.04+20.30.06+20.30.07+20.30.09+20.30.30)	20.30	2.500	0	2.500	0	0	0			
1846	Alte cheltuieli cu bunuri si servicii	20.30.30	2.500	0	2.500	0	0	0			



Nr. Crt.	Denumirea indicatorilor	Cod indicator	Buget 2024						Estimari		
			PREVEDERI ANUALE		PREVEDERI TRIMESTRIALE				2025	2026	2027
			TOTAL	din care cred. bug. destinate stingerii plăților restante	Trim I	Trim II	Trim III	Trim IV			
1934	TITLUL XI ALTE CHELTUIELI (cod 59.01+59.02+59.11+59.12+59.15+59.17+59.22+59.25+59.30+59.35+59.38+59.40+59.41+59.42)	59	186.190	0	84.090	62.990	20.100	19.010	193.640	199.250	204.430
1944	Actiuni cu caracter stiintific si social cultural	59.22	186.190	0	84.090	62.990	20.100	19.010			
1991	Servicii recreative si sportive ( cod 67.1 0.05.01)	67.10.05	556.300	0	223.300	163.000	120.000	50.000	564.660	570.960	576.770
1992	Sport	67.10.05.01	556.300	0	223.300	163.000	120.000	50.000	564.660	570.960	576.770
2233	Partea a IV-a SERVICII SI DEZVOLTARE PUBLICA, LOCUINTE, MEDIU SI APE (c od 70.10+74.10)	69.10	184.680	0	81.020	41.550	36.530	25.580	144.780	148.980	149.650
2234	Locuinte, servicii si dezvoltare publica ( cod 70.10.03+70.10.04+70.10.50)	70.10	184.680	0	81.020	41.550	36.530	25.580	144.780	148.980	149.650
2235	CHELTUIELI CURENTE (cod 10+20+30+40+50+51+55+56+57+59)	01	184.680	0	81.020	41.550	36.530	25.580	144.780	148.980	149.650
2236	TITLUL I CHELTUIELI DE PERSONAL ( cod 10.01 la 10.03)	10	115.400	0	40.240	28.050	28.030	19.080	115.400	115.400	112.200
2237	Cheltuieli salariale in bani	10.01	109.730	0	36.230	27.430	27.430	18.640			
2238	Salarii de baza	10.01.01	101.400	0	33.450	25.350	25.350	17.250			
2254	Îndemnizații de hrană	10.01.17	8.330	0	2.780	2.080	2.080	1.390			
2257	Cheltuieli salariale in natura (cod 10.02.0 1 la 10.02.06+10.02.30)	10.02	3.200	0	3.200	0	0	0			
2263	Vouchere de vacanță	10.02.06	3.200	0	3.200	0	0	0			
2265	Contributii (cod 10.03.01 la 10.03.06)	10.03	2.470	0	810	620	600	440			
2272	Contributia asiguratorie pentru munca	10.03.07	2.470	0	810	620	600	440			
2274	TITLUL II BUNURI SI SERVICII (cod 20. 01 la 20.06+20.09 la 20.16+20.18 la 20.27 +20.30)	20	69.280	0	40.780	13.500	8.500	6.500	29.380	33.580	37.450
2275	Bunuri si servicii	20.01	65.280	0	38.280	12.500	8.000	6.500			
2277	Materiale pentru curatenie	20.01.02	3.000	0	1.500	500	500	500			
2278	Incalzit, iluminat si forta motrica	20.01.03	8.000	0	3.000	2.000	2.000	1.000			
2279	Apa, canal si salubritate	20.01.04	11.000	0	4.000	3.000	2.000	2.000			
2283	Posta, telecomunicatii, radio, tv, internet	20.01.08	8.000	0	3.000	2.000	1.500	1.500			
2285	Alte bunuri si servicii pentru intretinere si functionare	20.01.30	35.280	0	26.780	5.000	2.000	1.500			
2295	Bunuri de natura obiectelor de inventar (c od 20.05.01+20.05.03+20.05.30)	20.05	2.000	0	1.000	500	500	0			
2298	Alte obiecte de inventar	20.05.30	2.000	0	1.000	500	500	0			
2324	Alte cheltuieli (cod 20.30.01 la 20.30.04+ 20.30.06+20.30.07+20.30.09+20.30.30)	20.30	2.000	0	1.500	500	0	0			

Nr. Crt.	Denumirea indicatorilor	Cod indicator	Buget 2024						Estimari		
			PREVEDERI ANUALE		PREVEDERI TRIMESTRIALE				2025	2026	2027
			TOTAL	din care cred. bug. destinate stingerii plăților restante	Trim I	Trim II	Trim III	Trim IV			
2327	Prime de asigurare non-viata	20.30.03	2.000	0	1.500	500	0	0			
2468	Alte servicii in domeniile locuintelor, serviciilor si dezvoltarii comunale	70.10.50	184.680	0	81.020	41.550	36.530	25.580	144.780	148.980	149.650
4106	VII. REZERVE, EXCEDENT / DEFICIT	96.10	-305.960		-305.960	0	0	0	0	0	0
4109	DEFICIT 99.10.96 + 99.10.97	99.10	-305.960	0	-305.960	0	0	0	0	0	0
4110	Deficitul secțiunii de funcționare	99.10.96	-305.960	0	-305.960	0	0	0	0	0	0

Conducatorul institutiei,

**BONCHES ILIE**



DIRECTOR ECONOMIC,

**PINTESCU MARIA**



INTOCMIT,

**BUGETUL INSTITUTIILOR PUBLICE SI ACTIVITATILOR FINANTATE INTEGRAL SAU PARTIAL DIN VENITURI PROPRII - INITIAL pe anul 2024 - Sectiunea Dezvoltare**

Lei

Nr. Crt.	Denumirea indicatorilor	Cod indicator	Buget 2024						Estimari		
			PREVEDERI ANUALE		PREVEDERI TRIMESTRIALE				2025	2026	2027
			TOTAL	din care cred. bug. destinate stingerii plăților restante	Trim I	Trim II	Trim III	Trim IV			
1	VENITURILE SECȚIUNII DE DEZVOLTARE - TOTAL	00.01	362.060	0	262.060	100.000	0	0	0	0	0
2	I. VENITURI CURENTE ( cod 00.03+00.12)	00.02	262.060	0	162.060	100.000	0	0	0	0	0
3	C. VENITURI NEFISCALE ( cod 00.13+00.14)	00.12	262.060	0	162.060	100.000	0	0	0	0	0
4	C2. VANZARI DE BUNURI SI SERVICII ( cod 33.10+34.10+35.10+36.10+37.10)	00.14	262.060	0	162.060	100.000	0	0	0	0	0
7	Transferuri voluntare, altele decât subvențiile (cod 37.10.01+37.10.50)	37.10	262.060	0	162.060	100.000	0	0	0	0	0
8	Vărsăminte din secțiunea de funcționare	37.10.04	262.060	0	162.060	100.000	0	0	0	0	0
22	IV. SUBVENTII (cod 00.18)	00.17	100.000	0	100.000	0	0	0	0	0	0
23	SUBVENTII DE LA ALTE NIVELE ALE ADMINISTRATIEI PUBLICE (cod 42.10+43.10)	00.18	100.000	0	100.000	0	0	0	0	0	0
47	SUBVENTII DE LA ALTE ADMINISTRATII (cod43.10.09+43.10.10+43.10.14 la 43.10.17+43.10.19+43.10.22+43.10.25+43.10.26+43.10.27+43.10.31+43.10.32+43.10.33+43.10.34+43.10.35+43.10.37+43.10.38+43.10.40+43.10.43+43.10.45)	43.10	100.000	0	100.000	0	0	0	0	0	0
48	Subventii din bugetele locale pentru finantarea cheltuielilor de capital din domeniul sanatatii	43.10.14	100.000	0	100.000	0	0	0	0	0	0
194	CHELTUIELILE SECȚIUNII DE DEZVOLTARE	49.10	384.120	0	284.120	100.000	0	0	0	0	0
499	CHELTUIELI DE CAPITAL (cod 71+72)	70	384.120	0	284.120	100.000	0	0	0	0	0
500	TITLUL XV ACTIVE NEFINANCIARE (cod 71.01 la 71.03)	71	384.120	0	284.120	100.000	0	0	0	0	0
501	Active fixe	71.01	315.560	0	215.560	100.000	0	0	0	0	0
503	Masini, echipamente si mijloace de transport	71.01.02	315.560	0	215.560	100.000	0	0	0	0	0
509	Reparatii capitale aferente activelor fixe	71.03	68.560	0	68.560	0	0	0	0	0	0
1855	Partea a III-a CHELTUIELI SOCIAL-CULTURALE ( COD 65.10+66.10+67.10+68.10)	63.10	384.120	0	284.120	100.000	0	0	0	0	0
2203	Sanatate ( cod 66.10.06+66.10.08+66.10.50)	66.10	384.120	0	284.120	100.000	0	0	0	0	0



Nr. Crt.	Denumirea indicatorilor	Cod indicator	Buget 2024				Estimari				
			PREVEDERI ANUALE		PREVEDERI TRIMESTRIALE				2025	2026	2027
			TOTAL	din care cred. bug. destinate stingerii plășilor restante	Trim I	Trim II	Trim III	Trim IV			
2508	CHELTUIELI DE CAPITAL (cod 71+72)	70	384.120	0	284.120	100.000	0	0	0	0	
2509	TITLUL XV ACTIVE NEFINANCIARE (cod 71.01 la 71.03)	71	384.120	0	284.120	100.000	0	0	0	0	
2510	Active fixe	71.01	315.560	0	215.560	100.000	0	0			
2512	Masini, echipamente si mijloace de transport	71.01.02	315.560	0	215.560	100.000	0	0			
2518	Reparatii capitale aferente activelor fixe	71.03	68.560	0	68.560	0	0	0			
2532	Servicii medicale în unități sanitare cu paturi ( cod 66.10.06.01)	66.10.06	384.120	0	284.120	100.000	0	0	0	0	
2533	Spitale generale	66.10.06.01	384.120	0	284.120	100.000	0	0	0	0	
5888	VII. REZERVE, EXCEDENT / DEFICIT	96.10	-22.060		-22.060	0	0	0	0	0	
5891	DEFICIT 99.10.96 + 99.10.97	99.10	-22.060	0	-22.060	0	0	0	0	0	
5892	Deficitul secțiunii de dezvoltare	99.10.97	-22.060	0	-22.060	0	0	0	0	0	

Conducatorul institutiei,

**BONCHES ILIE**



DIRECTOR ECONOMIC,

**PINTESCU MARIA**



INTOCMIT,

**BUGETUL CREDITELOR INTERNE pe anul 2024**  
**- initial -**

Nr. Crt.	Denumirea indicatorilor	Cod indicator	Buget 2024						Estimari			Lei
			PREVEDERI ANUALE		PREVEDERI TRIMESTRIALE				2025	2026	2027	
			TOTAL	din care cred. bug. destinate stingerii plășilor restante	Trim I	Trim II	Trim III	Trim IV				
2	III. OPERATIUNI FINANCIARE (cod 41.07)	00.16	21.044.030	0	20.594.030	450.000	0	0	0	0	0	0
3	Alte operatiuni financiare ( cod 41.07.02 )	41.07	21.044.030	0	20.594.030	450.000	0	0	0	0	0	0
4	Sume aferente creditelor interne	41.07.02	21.044.030	0	20.594.030	450.000	0	0	0	0	0	0
5	Sume aferente creditelor interne	41.07.02.01	20.938.780	0	20.488.780	450.000	0	0	0	0	0	0
18	Sume aferente imprumuturilor contractate de catre unitatile administrativ teritoriale, conform OUG nr. 24/2023	41.07.02.17	105.250	0	105.250	0	0	0	0	0	0	0
22	<b>TOTAL CHELTUIELI (cod 50.07+59.07++ 63.07+70.07+74.07+79.07)</b>	<b>49.07</b>	<b>21.044.030</b>	<b>0</b>	<b>20.594.030</b>	<b>450.000</b>	<b>0</b>	<b>0</b>	<b>0</b>	<b>0</b>	<b>0</b>	<b>0</b>
23	CHELTUIELI CURENTE (cod 10+20+30+40+50+51+55+56+57+59)	01	21.044.030	0	20.594.030	450.000	0	0	0	0	0	0
24	Titlul VIII Proiecte cu finantare din Fonduri externe nerambursabile (FEN) postaderare (cod 56.01 la 56.31+ 56.35 la 56.40)	56	19.901.860	0	19.451.860	450.000	0	0	0	0	0	0
25	Programe din Fondul European de Dezvoltare Regională (FEDR) (56.01.01 la 56.01.03)	56.01	2.135.160	0	2.135.160	0	0	0	0			
26	Cheltuieli neeligibile	56.01.03	2.135.160	0	2.135.160	0	0	0	0			
27	Programe finanțate din Fondul European de Dezvoltare Regională (FEDR), aferente cadrului financiar 2021-2027	56.48	17.766.700	0	17.316.700	450.000	0	0	0			
28	Cheltuieli neeligibile	56.48.03	17.766.700	0	17.316.700	450.000	0	0	0			
29	TITLUL X PROIECTE CU FINANTARE DIN FONDURI EXTERNE NERAMBURSABILE AFERENTE CADRULUI FINANCIAR 2014-2020	58	1.142.170	0	1.142.170	0	0	0	0	0	0	0
30	Programe din Fondul European de Dezvoltare Europeana (FEDR)	58.01	1.142.170	0	1.142.170	0	0	0	0			
31	Finantare nationala	58.01.01	210	0	210	0	0	0	0			
32	Cheltuieli neeligibile	58.01.03	1.141.960	0	1.141.960	0	0	0	0			

Nr. Crt.	Denumirea indicatorilor	Cod indicator	Buget 2024						Estimari		
			PREVEDERI ANUALE		PREVEDERI TRIMESTRIALE				2025	2026	2027
			TOTAL	din care cred. bug. destinate stingerii plăților restante	Trim I	Trim II	Trim III	Trim IV			
57	Partea III-a CHELTUIELI SOCIAL-CULTURALE(cod 65.07+66.07+67.07+68.07+69.07)	63.07	3.215.160	0	2.765.160	450.000	0	0	0	0	0
58	Invatamant (cod 65.07.03+65.07.04+65.07.06+65.07.07+65.07.50)	65.07	1.080.000	0	630.000	450.000	0	0	0	0	0
59	CHELTUIELI CURENTE (cod 10+20+30+40+50+51+55+56+57+59)	01	1.080.000	0	630.000	450.000	0	0	0	0	0
60	Titlul VIII Proiecte cu finantare din Fonduri externe nerambursabile (FEN) postaderare (cod 56.01 la 56.31+ 56.35 la 56.40)	56	1.080.000	0	630.000	450.000	0	0	0	0	0
61	Programe finanțate din Fondul European de Dezvoltare Regională (FEDR), aferente cadrului financiar 2021-2027	56.48	1.080.000	0	630.000	450.000	0	0			
62	Cheltuieli neeligibile	56.48.03	1.080.000	0	630.000	450.000	0	0			
79	Alte cheltuieli in domeniul invatamntului	65.07.50	1.080.000	0	630.000	450.000	0	0	0	0	0
81	Sanatate (cod 66.07.06+66.07.50)	66.07	2.135.160	0	2.135.160	0	0	0	0	0	0
82	CHELTUIELI CURENTE (cod 10+20+30+40+50+51+55+56+57+59)	01	2.135.160	0	2.135.160	0	0	0	0	0	0
83	Titlul VIII Proiecte cu finantare din Fonduri externe nerambursabile (FEN) postaderare (cod 56.01 la 56.31+ 56.35 la 56.40)	56	2.135.160	0	2.135.160	0	0	0	0	0	0
84	Programe din Fondul European de Dezvoltare Regională (FEDR ) (56.01.01 la 56.01.03)	56.01	2.135.160	0	2.135.160	0	0	0			
85	Cheltuieli neeligibile	56.01.03	2.135.160	0	2.135.160	0	0	0			
89	Servicii medicale in unitati sanitare cu paturi (cod 66.07.06.01)	66.07.06	2.135.160	0	2.135.160	0	0	0	0	0	0
90	Spitale generale	66.07.06.01	2.135.160	0	2.135.160	0	0	0	0	0	0
131	Locuinte, servicii si dezvoltare publica ( cod 70.07.03+70.07.05+70.07.06+70.07.07+70.07.50)	70.07	17.828.870	0	17.828.870	0	0	0	0	0	0
132	CHELTUIELI CURENTE (cod 10+20+30+40+50+51+55+56+57+59)	01	17.828.870	0	17.828.870	0	0	0	0	0	0
133	Titlul VIII Proiecte cu finantare din Fonduri externe nerambursabile (FEN) postaderare (cod 56.01 la 56.31+ 56.35 la 56.40)	56	16.686.700	0	16.686.700	0	0	0	0	0	0



Nr. Crt.	Denumirea indicatorilor	Cod indicator	Buget 2024				Estimari				
			PREVEDERI ANUALE		PREVEDERI TRIMESTRIALE				2025	2026	2027
			TOTAL	din care cred. bug. destinate stingerii plășilor restante	Trim I	Trim II	Trim III	Trim IV			
134	Programe finanțate din Fondul European de Dezvoltare Regională (FEDR), aferente cadrului financiar 2021-2027	56.48	16.686.700	0	16.686.700	0	0	0			
135	Cheltuieli neeligibile	56.48.03	16.686.700	0	16.686.700	0	0	0			
136	TITLUL X PROIECTE CU FINANTARE DIN FONDURI EXTERNE NERAMBURSABILE AFERENTE CADRULUI FINANCIAR 2014-2020	58	1.142.170	0	1.142.170	0	0	0	0	0	0
137	Programe din Fondul European de Dezvoltare Europeana (FEDR)	58.01	1.142.170	0	1.142.170	0	0	0			
138	Finantare nationala	58.01.01	210	0	210	0	0	0			
139	Cheltuieli neeligibile	58.01.03	1.141.960	0	1.141.960	0	0	0			
<b>147</b>	<b>Iluminat public si electrificari rurale</b>	<b>70.07.06</b>	<b>105.250</b>	<b>0</b>	<b>105.250</b>	<b>0</b>	<b>0</b>	<b>0</b>	0	0	0
<b>149</b>	<b>Alte servicii In domeniile locuintelor, serviciilor si dezvoltarii comunale</b>	<b>70.07.50</b>	<b>17.723.620</b>	<b>0</b>	<b>17.723.620</b>	<b>0</b>	<b>0</b>	<b>0</b>	0	0	0

Conducătorul institutiei,

**BONCHES ILIE**

DIRECTOR ECONOMIC,

**PINTESCU MARIA**

INTOCMIT,


**BUGETUL CREDITELOR INTERNE - INITIAL pe anul 2024 - Sectiunea Functionare**

Lei

Nr. Crt.	Denumirea indicatorilor	Cod indicator	Buget 2024						Estimari		
			PREVEDERI ANUALE		PREVEDERI TRIMESTRIALE				2025	2026	2027
			TOTAL	din care cred. bug. destinate stingerii plășilor restante	Trim I	Trim II	Trim III	Trim IV			

Conducatorul institutiei,

**BONCHES ILIE**



DIRECTOR ECONOMIC,

**PINTESCU MARIA**



INTOCMIT,

**BUGETUL CREDITELOR INTERNE - INITIAL pe anul 2024 - Sectiunea Dezvoltare**

Lei

Nr. Crt.	Denumirea indicatorilor	Cod indicator	Buget 2024					Estimari			
			PREVEDERI ANUALE		PREVEDERI TRIMESTRIALE				2025	2026	2027
			TOTAL	din care cred. bug. destinate stingerii plăților restante	Trim I	Trim II	Trim III	Trim IV			
2	<b>III. OPERATIUNI FINANCIARE (cod 41.07)</b>	<b>00.16</b>	<b>21.044.030</b>	<b>0</b>	<b>20.594.030</b>	<b>450.000</b>	<b>0</b>	<b>0</b>	0	0	0
3	<b>Alte operatiuni financiare ( cod 41.07.02 )</b>	<b>41.07</b>	<b>21.044.030</b>	<b>0</b>	<b>20.594.030</b>	<b>450.000</b>	<b>0</b>	<b>0</b>	0	0	0
4	<b>Sume aferente creditelor interne</b>	<b>41.07.02</b>	<b>21.044.030</b>	<b>0</b>	<b>20.594.030</b>	<b>450.000</b>	<b>0</b>	<b>0</b>	0	0	0
5	Sume aferente creditelor interne	41.07.02.01	20.938.780	0	20.488.780	450.000	0	0	0	0	0
16	Sume aferente imprumuturilor contractate de catre unitatile administrativ teritoriale, conform OUG nr. 24/2023	41.07.02.17	105.250	0	105.250	0	0	0	0	0	0
20	<b>CHELTUIELILE SECȚIUNII DE DEZVOLTARE</b>	<b>49.07</b>	<b>21.044.030</b>	<b>0</b>	<b>20.594.030</b>	<b>450.000</b>	<b>0</b>	<b>0</b>	0	0	0
68	<i>Titlul VIII Proiecte cu finantare din Fonduri externe nerambursabile (FEN) postaderare (cod 56.01 la 56.31+ 56.35 la 56.40)</i>	56	19.901.860	0	19.451.860	450.000	0	0	0	0	0
69	<i>Programe din Fondul European de Dezvoltare Regională (FEDR ) (56.01.01 la 56.01.03)</i>	56.01	2.135.160	0	2.135.160	0	0	0			
72	<i>Cheltuieli neeligibile</i>	56.01.03	2.135.160	0	2.135.160	0	0	0			
148	<i>Programe finanțate din Fondul European de Dezvoltare Regională (FEDR), aferente cadrului financiar 2021-2027</i>	56.48	17.766.700	0	17.316.700	450.000	0	0			
151	<i>Cheltuieli neeligibile</i>	56.48.03	17.766.700	0	17.316.700	450.000	0	0	0	0	0
175	<b>TITLUL X PROIECTE CU FINANTARE DIN FONDURI EXTERNE NERAMBURSABILE AFERENTE CADRULUI FINANCIAR 2014-2020</b>	58	1.142.170	0	1.142.170	0	0	0			
176	<i>Programe din Fondul European de Dezvoltare Europeana (FEDR)</i>	58.01	1.142.170	0	1.142.170	0	0	0			
177	<i>Finantare nationala</i>	58.01.01	210	0	210	0	0	0			
179	<i>Cheltuieli neeligibile</i>	58.01.03	1.141.960	0	1.141.960	0	0	0			
1353	<b>Partea III-a CHELTUIELI SOCIAL-CULTURALE(cod 65.07+66.07+67.07+68.07+69.07)</b>	<b>63.07</b>	<b>3.215.160</b>	<b>0</b>	<b>2.765.160</b>	<b>450.000</b>	<b>0</b>	<b>0</b>	0	0	0
1354	<b>Invatamant (cod 65.07.03+65.07.04+65.07.06+65.07.07+65.07.50)</b>	<b>65.07</b>	<b>1.080.000</b>	<b>0</b>	<b>630.000</b>	<b>450.000</b>	<b>0</b>	<b>0</b>	0	0	0



Nr. Crt.	Denumirea indicatorilor	Cod indicator	Buget 2024						Estimari		
			PREVEDERI ANUALE		PREVEDERI TRIMESTRIALE				2025	2026	2027
			TOTAL	din care cred. bug. destinate stingerii plăților restante	Trim I	Trim II	Trim III	Trim IV			
1402	Titlul VIII Proiecte cu finantare din Fonduri externe nerambursabile (FEN) postaderare (cod 56.01 la 56.31+ 56.35 la 56.40)	56	1.080.000	0	630.000	450.000	0	0	0	0	0
1482	Programe finanțate din Fondul European de Dezvoltare Regională (FEDR), aferente cadrului financiar 2021-2027	56.48	1.080.000	0	630.000	450.000	0	0			
1485	Cheltuieli neeligibile	56.48.03	1.080.000	0	630.000	450.000	0	0			
<b>1698</b>	<b>Alte cheltuieli in domeniul invatamntului</b>	<b>65.07.50</b>	<b>1.080.000</b>	<b>0</b>	<b>630.000</b>	<b>450.000</b>	<b>0</b>	<b>0</b>	0	0	0
<b>1700</b>	<b>Sanatate (cod 66.07.06+66.07.50)</b>	<b>66.07</b>	<b>2.135.160</b>	<b>0</b>	<b>2.135.160</b>	<b>0</b>	<b>0</b>	<b>0</b>	0	0	0
1748	Titlul VIII Proiecte cu finantare din Fonduri externe nerambursabile (FEN) postaderare (cod 56.01 la 56.31+ 56.35 la 56.40)	56	2.135.160	0	2.135.160	0	0	0	0	0	0
1749	Programe din Fondul European de Dezvoltare Regională (FEDR) (56.01.01 la 56.01.03)	56.01	2.135.160	0	2.135.160	0	0	0			
1752	Cheltuieli neeligibile	56.01.03	2.135.160	0	2.135.160	0	0	0			
2031	Servicii medicale in unitati sanitare cu paturi (cod 66.07.06.01)	66.07.06	2.135.160	0	2.135.160	0	0	0	0	0	0
2032	Spitale generale	66.07.06.01	2.135.160	0	2.135.160	0	0	0	0	0	0
2727	Locuinte, servicii si dezvoltare publica ( cod 70.07.03+70.07.05+70.07.06+70.07.07+70.07.50)	70.07	17.828.870	0	17.828.870	0	0	0	0	0	0
2775	Titlul VIII Proiecte cu finantare din Fonduri externe nerambursabile (FEN) postaderare (cod 56.01 la 56.31+ 56.35 la 56.40)	56	16.686.700	0	16.686.700	0	0	0	0	0	0
2855	Programe finanțate din Fondul European de Dezvoltare Regională (FEDR), aferente cadrului financiar 2021-2027	56.48	16.686.700	0	16.686.700	0	0	0			
2858	Cheltuieli neeligibile	56.48.03	16.686.700	0	16.686.700	0	0	0			
2882	TITLUL X PROIECTE CU FINANTARE DIN FONDURI EXTERNE NERAMBURSABILE AFERENTE CADRULUI FINANCIAR 2014-2020	58	1.142.170	0	1.142.170	0	0	0	0	0	0
2883	Programe din Fondul European de Dezvoltare Europeana (FEDR)	58.01	1.142.170	0	1.142.170	0	0	0			
2884	Finantare nationala	58.01.01	210	0	210	0	0	0			
2886	Cheltuieli neeligibile	58.01.03	1.141.960	0	1.141.960	0	0	0			
<b>3062</b>	<b>Iluminat public si electrificari rurale</b>	<b>70.07.06</b>	<b>105.250</b>	<b>0</b>	<b>105.250</b>	<b>0</b>	<b>0</b>	<b>0</b>	0	0	0

Nr. Crt.	Denumirea indicatorilor	Cod indicator	Buget 2024					Estimari			
			PREVEDERI ANUALE		PREVEDERI TRIMESTRIALE				2025	2026	2027
			TOTAL	din care cred. bug. destinate stingerii plăților restante	Trim I	Trim II	Trim III	Trim IV			
3064	Alte servicii în domeniile locuințelor, serviciilor și dezvoltării comunale	70.07.50	17.723.620	0	17.723.620	0	0	0	0	0	0

Conducatorul institutiei,

**BONCHES ILIE**


DIRECTOR ECONOMIC,

**PINTESCU MARIA**

INTOCMIT,

Telefon: 0230375229, Fax: 0230375170  
 e-mail: primaria@vatra-dornei.ro  
 Buget inițial din 12.01.2024

Ordonator principal de credite  
 Primar,  
 Ilie Bonches



LISTA OBIECTIVELOR DE INVESTIȚII Buget local - sursele A, C  
 pe anul 2024

Nr. crt	Denumirea obiectivelor de investitii	Valoarea totala	Cheltuieli totale (col.4 la col.7)	Fonduri externe post aderare	De la bugetul local	Pe seama transferurilor de la bugetul de stat	Pe seama tragerilor din credit
0	1	2	3	4	5	6	7
	TOTAL, din care :	239.604.979	83.455.100	35.154.480	6.329.050	20.927.540	21.044.030
1	<i>Lucrari in continuare</i>	198.462.600	65.949.370	33.029.950	3.947.850	7.927.540	21.044.030
2	<i>Lucrari noi</i>	37.384.164	15.629.930	2.124.530	505.400	13.000.000	0
3	<i>Alte cheltuieli de investitii</i>	3.758.215	1.875.800	0	1.875.800	0	0
A	AUTORITĂȚI EXECUTIVE 51.02.	0	0	0	0	0	0
B	INVATAMANT CAPITOL 65.02.	27.054.276	14.318.380	4.753.300	2.550.820	5.934.260	1.080.000
I	<i>Lucrari noi</i>	5.622.636	1.124.530	1.124.530	0	0	0
1	Dotarea unităților de învățământ preșcolar și a unităților conexe din Mun. Vatra Dornei, Jud. Suceava, cu mobilier, materiale didactice și echipamente digitale PNRR	5.622.636,00	1.124.530,00	1.124.530,00	0,00	0,00	0,00
II	<i>Investitii in continuare</i>	20.864.900	12.702.770	3.628.770	2.059.740	5.934.260	1.080.000
1	Proiectul "Noi suntem viitorii profesioniști" finanțat prin Programul Operațional Capital Uman 2014 – 2020, axa prioritară 6 – educație și competențe, proiect implementat de către Liceul Tehnologic Vasile Deac Vatra Dornei.	2.362.410	25.530	25.020	510	0	0
2	Construcția și echiparea infrastructurii educaționale a unui corp de clădire nou al Liceului Tehnologic Vasile Deac - POR axa 10.2 <i>Creșterea gradului de participare la învățământul profesional și tehnic</i>	5.481.000	4.683.750	3.603.750	0	0	1.080.000
3	Eficientizarea energetică a clădirii - Liceul Teoretic Ion Luca din municipiul Vatra Dornei - POR AXA 3 Sprijinirea eficienței energetice a gestionării inteligente a energiei și utilizării energiei din surse	6.528.000	1.500.000	0	1.500.000	0	0



4	Creșterea eficienței energetice și gestionarea inteligentă a energiei în clădirile publice - Liceul Tehnologic Vasile Deac - AFM	3.205.530	3.205.530	0	337.970	2.867.560	
5	Creșterea eficienței energetice și gestionarea inteligentă a energiei în clădirile publice - GPN Licurcii Vatra Dornei - AFM	1.206.230	1.206.230	0	107.350	1.098.880	
6	Creșterea eficienței energetice și gestionarea inteligentă a energiei în clădirile publice - GPP Alba ca Zăpada Vatra Dornei - AFM	2.081.730	2.081.730	0	113.910	1.967.820	
<b>III Alte cheltuieli de investitii</b>		<b>566.740</b>	<b>491.080</b>	<b>0</b>	<b>491.080</b>	<b>0</b>	<b>0</b>
1	Proiectare și execuție sistem de detecție semnalizare alarmare la incendiu, clădire principală Liceul Ion Luca	105.940	74.160		74.160	0	
2	Refacere pardoseli (turnare sape clase si holuri), clădire principală Liceul Ion Luca	440.800	396.920		396.920	0	
3	Program diplome, program informatic biblioteca Sc. Gen nr.4	2.000,00	2.000,00	0,00	2.000,00	0,00	0,00
3	Xerox multifunctional	18.000	18.000	0	18.000		
<b>C SĂNĂTATE CAPITOL 66.02</b>		<b>13.650.304</b>	<b>4.756.530</b>	<b>2.621.370</b>	<b>0</b>	<b>0</b>	<b>2.135.160</b>
<b>II Investitii in continuare</b>		<b>13.650.304</b>	<b>4.756.530</b>	<b>2.621.370</b>	<b>0</b>	<b>0</b>	<b>2.135.160</b>
1	Extindere, modernizare și dotare cu echipamente și aparatură medicală a Ambulatoriului Spitalului Municipal Vatra Dornei POR - Axa 8.1	13.650.304	4.756.530	2.621.370	0	0	2.135.160
<b>D SERVICII ȘI DEZVOLTARE PUBLICA SI LOCUINȚE CAPITOL 70.02.</b>		<b>165.424.381</b>	<b>49.421.200</b>	<b>26.779.810</b>	<b>2.819.240</b>	<b>1.993.280</b>	<b>17.828.870</b>
<b>II Investitii in continuare</b>		<b>163.947.396</b>	<b>48.490.070</b>	<b>26.779.810</b>	<b>1.888.110</b>	<b>1.993.280</b>	<b>17.828.870</b>
1	Construirea a două blocuri de locuințe sociale în regim de înălțime P+3 str. Mălinilor în baza OMDRAP 1906/2019	13.317.528	624.010	0	136.010	488.000	0
2	Municipiu Verde - Mobilitate Urbană Durabilă în Vatra Dornei/ POR – Axa 3.2 – Reducerea emisiilor de carbon în zonele urbane bazată pe planurile de mobilitate urbană durabilă	32.527.967	12.388.950	4.042.720	0	0	8.346.230
3	Reabilitare clădire primarie (inclusiv iluminat arhitectural)	2.887.720	270.000	0	270.000	0	
4	Bransament la utilități pentru Bloc ANL str. Unirii f.n. P+3E+M (20u.l.)	431.320	50.000	0	50.000	0	0
5	Reabilitarea sistemului de iluminat public în municipiul Vatra Dornei POR axa 3.1 c - Iluminat public	23.900.616	6.507.260	5.302.010	1.100.000	0	105.250
6	Dotarea Municipiului Vatra Dornei cu stații de încărcare rapidă pentru vehicule electrice	1.505.280	1.505.280	0	0	1.505.280	0
7	Revitalizarea infrastructurii economice și sociale în municipiul Vatra Dornei POR 2014-2020 - Axa 13 -Sprijinirea regenerării orașelor mici și mijlocii	34.579.081	23.994.640	14.617.250	0	0	9.377.390

8	Cladire publică de agrement și bazin de înot Lunca Dornelor (bransamente la utilități)	1.332.097	332.100	0	332.100	0	0
9	Renovare energetică a unui număr de 20 de clădiri rezidențiale multifamiliale -PNRR	45.488.111	1.097.630	1.097.630	0	0	0
10	Renovare energetică moderată a clădirii publice -Biblioteca Municipală GT Kirileanu - PNRR	2.041.400	408.280	408.280	0	0	0
11	Renovare energetică moderată a clădirii publice -Muzeul de Științe ale Naturii și Cinegetică -PNRR	1.531.050	306.210	306.210	0	0	0
12	Elaborarea în format digital a documentației de amenajare a teritoriului și urbanism - Plan Urbanism General pentru municipiul Vatra Dornei PNRR	919.708	308.570	308.570	0	0	0
13	Sistem inteligent de management urban în municipiul Vatra Dornei PNRR	3.485.518	697.140	697.140	0	0	0
<b>III</b>	<b>Alte cheltuieli de investitii</b>	<b>1.476.985</b>	<b>931.130</b>	<b>0</b>	<b>931.130</b>	<b>0</b>	<b>0</b>
1	Amenajament silvic	208.900	111.130		111.130	0	0
1	Servicii de consultanță pentru accesare fonduri nerambursabile	300.000	300.000	0	300.000	0	0
2	Servicii de elaborare documentații tehnice pentru accesare fonduri nerambursabile	300.000	300.000		300.000		
3	Regenerarea unor spații verzi din Municipiul Vatra Dornei	20.000	20.000		20.000		
4	Reabilitare și echipare chesoane, evacuare ape meteorice și din dren în raul Dorna - zona Cazinoul Băilor Vatra Dornei	548.085	100.000		100.000		
5	Reabilitări, achiziție și extinderi de rețele de distribuție energie electrică (str. Mihai Eminescu, Miriștii, Oborului, Republicii, Podu Verde, Poligonului), lucrări bransamente subterane telecomunicații	100.000	100.000		100.000		
<b>E</b>	<b>PROTECTIA MEDIULUI CAPITOL 74.02.</b>	<b>23.654.807</b>	<b>10.628.690</b>	<b>1.000.000</b>	<b>628.690</b>	<b>9.000.000</b>	<b>0</b>
<b>I</b>	<b>Lucrari noi</b>	<b>23.474.007</b>	<b>10.447.890</b>	<b>1.000.000</b>	<b>447.890</b>	<b>9.000.000</b>	<b>0</b>
1	Extindere sistem de canalizare și alimentare cu apă - program Anghel Saligny	18.453.647	9.080.730	0	80.730	9.000.000	
2	Dezvoltarea infrastructurii de apă și apă uzată din județul Suceava în perioada 2014-2020 - POIM	890.020	200.000		200.000	0	
3	Construire de insule ecologice digitalizate în mun. Vatra Dornei PNRR/componenta C3 Managementul deșeurilor	3.973.180	1.010.000	1.000.000	10.000		
4	Racorduri exterioare apă și canalizare pentru obiectivul bază sportiva tip 2, str. Runc	157.160	157.160	0	157.160	0	0

<b>III</b>	<b>Alte cheltuieli de investitii</b>	<b>180.800</b>	<b>180.800</b>	<b>0</b>	<b>180.800</b>		
1	Reabilitare rețele apă și canalizare str. Luceafărului	180.800	180.800		180.800		
<b>F</b>	<b>TRANSPORTURI- CAP 84.02.</b>	<b>9.821.211</b>	<b>4.330.300</b>	<b>0</b>	<b>330.300</b>	<b>4.000.000</b>	<b>0</b>
<b>I</b>	<b>Lucrari noi</b>	<b>8.287.521</b>	<b>4.057.510</b>	<b>0</b>	<b>57.510</b>	<b>4.000.000</b>	<b>0</b>
1	Modernizarea infrastructurii rutiere - program Anghel Saligny	8.287.521	4.057.510	0	57.510	4.000.000	0
<b>III</b>	<b>Alte cheltuieli de investitii</b>	<b>1.533.690</b>	<b>272.790</b>	<b>0</b>	<b>272.790</b>	<b>0</b>	<b>0</b>
1	Amenajare locuri de parcare str Dornelor (zona intersecției str Dornelor cu str Mihai Eminescu) - proiectare și execuție	1.286.850	100.000	0	100.000	0	0
2	Amenajare cu pavaj zona 22 Decembrie	246.840	172.790	0	172.790	0	0

Director economic,  
Pintescu Maria





Primaria muncipiului Vatra Dornei

Telefon: 0230375229, Fax: 0230375170

e-mail: primaria@vatra-dornei.ro

Buget inițial din 12.02.2024

Ordonator principal de credite  
Primar,  
Ilie BonchesLISTA OBIECTIVELOR DE INVESTIȚII Buget local - sursele E,F  
pe anul 2024

Nr. crt.	Denumirea obiectivului	Val. totala	Finantat din:				
			Surse venituri proprii	Din care:			
				Alte surse constituite printr lege	Total alocatii bugetare	De la bugetul local	
0	1	2	3	4	5	4	
	<b>TOTAL, din care:</b>	<b>384.120</b>	<b>259.820</b>	<b>24.300</b>	<b>100.000</b>	<b>100.000</b>	
A	Lucrari in continuare	68.560	68.560	0	0	0	
B	Lucrari noi	315.560	191.260	24.300	100.000	100.000	
C	Alte cheltuieli de investitii						
	<b>Din TOTAL, desfasurat, potrivit clasificatiei, pe capitole bugetare:</b>	<b>0</b>					
*	<b>Cap.660000</b>	<b>384.120</b>	<b>259.820</b>	<b>24.300</b>	<b>100.000</b>	<b>100.000</b>	
A	<b>Lucrari in continuare, din care:</b>	<b>68.560</b>	<b>68.560</b>	<b>0</b>		<b>0</b>	
	Reparatii capitale aferente activelor fixe	68.560	68.560	0		0	
B	<b>Lucrari noi, din care:</b>	<b>315.560</b>	<b>191.260</b>	<b>24.300</b>	<b>100.000</b>	<b>100.000</b>	
b.	<b>Dotari independente</b>	<b>315.560</b>	<b>191.260</b>	<b>24.300</b>	<b>100.000</b>	<b>100.000</b>	
1	Trusa laparoscopie	45.000	34.060	10.940	0	0	
2	Trusa artroscopie	13.360	0	13.360		0	
3	Distractor	3.500	3.500				
4	Aparat aqualine	3.500	3.500				
5	Aparat anestezie	150.000	100.000	0	50.000	50.000	
6	Masina curatat cartofi	5.500	5.500				
7	Robot bucatrie	3.700	3.700				
8	Generator	91.000	41.000	0	50.000	50.000	

Director economic, Pintescu Maria

**ANEXA Nr.1 - Situatia privind repartizarea pe luni a cheltuielilor aprobate**

Capitolul 51.02, Anul: 2024

Indicatori	Nr rand	Luna 01	Luna 02	Luna 03	Luna 04	Luna 05	Luna 06	Luna 07	Luna 08	Luna 09	Luna 10	Luna 11	Luna 12
Chelt.de personal rd(02+05)	001	735.380,00	735.380,00	735.360,00	534.180,00	534.180,00	534.170,00	533.160,00	533.160,00	533.150,00	357.160,00	357.160,00	357.160,00
Cheltuieli cu salariile - total	002	719.640,00	719.640,00	719.630,00	521.940,00	521.940,00	521.940,00	521.440,00	521.440,00	521.440,00	349.250,00	349.260,00	349.250,00
Cheltuieli cu salariile in bani	003	686.040,00	686.040,00	686.030,00	521.940,00	521.940,00	521.940,00	521.440,00	521.440,00	521.440,00	349.250,00	349.260,00	349.250,00
Cheltuieli cu salariile in natura	004	33.600,00	33.600,00	33.600,00	0,00	0,00	0,00	0,00	0,00	0,00	0,00	0,00	0,00
Total contributi rd(06+07+08+09+10+11+12+13)	005	15.740,00	15.740,00	15.730,00	12.240,00	12.240,00	12.230,00	11.720,00	11.720,00	11.710,00	7.910,00	7.900,00	7.910,00
Contributia asiguratorie pentru munca	012	15.740,00	15.740,00	15.730,00	12.240,00	12.240,00	12.230,00	11.720,00	11.720,00	11.710,00	7.910,00	7.900,00	7.910,00
Numar de posturi finantate	014	65,00	65,00	65,00	65,00	65,00	65,00	65,00	65,00	65,00	65,00	65,00	65,00

ORDONATOR DE CREDITE  
**BONCHES ILIE**


DIRECTOR ECONOMIC,  
**PINTESCU MARIA**

**ANEXA Nr.1 - Situatia privind repartizarea pe luni a cheltuielilor aprobate**

Capitolul 54.02, Anul: 2024

Indicatori	Nr rand	Luna 01	Luna 02	Luna 03	Luna 04	Luna 05	Luna 06	Luna 07	Luna 08	Luna 09	Luna 10	Luna 11	Luna 12
Chelt.de personal rd(02+05)	001	52.770,00	52.760,00	52.780,00	39.400,00	39.400,00	39.400,00	39.270,00	39.260,00	39.270,00	26.830,00	26.830,00	26.830,00
Cheltuieli cu salariile - total	002	51.600,00	51.600,00	51.610,00	38.530,00	38.540,00	38.530,00	38.400,00	38.400,00	38.400,00	26.230,00	26.230,00	26.230,00
Cheltuieli cu salariile in bani	003	48.400,00	48.400,00	48.410,00	38.530,00	38.540,00	38.530,00	38.400,00	38.400,00	38.400,00	26.230,00	26.230,00	26.230,00
Cheltuieli cu salariile in natura	004	3.200,00	3.200,00	3.200,00	0,00	0,00	0,00	0,00	0,00	0,00	0,00	0,00	0,00
Total contributi rd(06+07+08+09+10+11+12+13)	005	1.170,00	1.160,00	1.170,00	870,00	860,00	870,00	870,00	860,00	870,00	600,00	600,00	600,00
Contributia asiguratorie pentru munca	012	1.170,00	1.160,00	1.170,00	870,00	860,00	870,00	870,00	860,00	870,00	600,00	600,00	600,00
Numar de posturi finantate	014	6,00	6,00	6,00	6,00	6,00	6,00	6,00	6,00	6,00	6,00	6,00	6,00

ORDONATOR DE CREDITE,  
BONCHES ILIE



DIRECTOR ECONOMIC,  
PINTESCU MARIA



**ANEXA Nr.1 - Situatia privind repartizarea pe luni a cheltuielilor aprobate**

Capitolul 61.02, Anul: 2024

Indicatori	Nr rand	Luna 01	Luna 02	Luna 03	Luna 04	Luna 05	Luna 06	Luna 07	Luna 08	Luna 09	Luna 10	Luna 11	Luna 12
Chelt.de personal rd(02+05)	001	134.580,00	134.570,00	134.590,00	124.350,00	124.350,00	124.380,00	120.470,00	120.470,00	120.460,00	96.710,00	96.700,00	96.730,00
Cheltuieli cu salariile - total	002	132.360,00	132.340,00	132.370,00	122.150,00	122.150,00	122.160,00	118.320,00	118.310,00	118.320,00	95.200,00	95.200,00	95.220,00
Cheltuieli cu salariile in bani	003	99.210,00	99.200,00	99.210,00	99.150,00	99.150,00	99.160,00	95.320,00	95.310,00	95.320,00	72.200,00	72.200,00	72.220,00
Cheltuieli cu salariile in natura	004	33.150,00	33.140,00	33.160,00	23.000,00	23.000,00	23.000,00	23.000,00	23.000,00	23.000,00	23.000,00	23.000,00	23.000,00
Total contributi rd(06+07+08+09+10+11+12+13)	005	2.220,00	2.230,00	2.220,00	2.200,00	2.200,00	2.220,00	2.150,00	2.160,00	2.140,00	1.510,00	1.500,00	1.510,00
Contributia asiguratorie pentru munca	012	2.220,00	2.230,00	2.220,00	2.200,00	2.200,00	2.220,00	2.150,00	2.160,00	2.140,00	1.510,00	1.500,00	1.510,00
Numar de posturi finantate	014	19,00	19,00	19,00	19,00	19,00	19,00	19,00	19,00	19,00	19,00	19,00	19,00

ORDONATOR DE CREDITE,  
 BONCHES ILIE

DIRECTOR ECONOMIC,  
 PINTESCU MARIA

**ANEXA Nr.1 - Situatia privind repartizarea pe luni a cheltuielilor aprobate**

Capitolul 66.02, Anul: 2024

Indicatori	Nr rand	Luna 01	Luna 02	Luna 03	Luna 04	Luna 05	Luna 06	Luna 07	Luna 08	Luna 09	Luna 10	Luna 11	Luna 12
<b>Chelt.de personal rd(02+05)</b>	001	65.930,00	65.940,00	65.930,00	46.830,00	46.820,00	46.840,00	46.660,00	46.660,00	46.670,00	30.970,00	30.970,00	30.980,00
<b>Cheltuieli cu salariile - total</b>	002	64.580,00	64.600,00	64.580,00	45.810,00	45.800,00	45.810,00	45.640,00	45.640,00	45.640,00	30.290,00	30.290,00	30.290,00
Cheltuieli cu salariile in bani	003	60.850,00	60.860,00	60.850,00	45.810,00	45.800,00	45.810,00	45.640,00	45.640,00	45.640,00	30.290,00	30.290,00	30.290,00
Cheltuieli cu salariile in natura	004	3.730,00	3.740,00	3.730,00	0,00	0,00	0,00	0,00	0,00	0,00	0,00	0,00	0,00
<b>Total contributi rd(06+07+08+09+10+11+12+13)</b>	005	1.350,00	1.340,00	1.350,00	1.020,00	1.020,00	1.030,00	1.020,00	1.020,00	1.030,00	680,00	680,00	690,00
Contributia asiguratorie pentru munca	012	1.350,00	1.340,00	1.350,00	1.020,00	1.020,00	1.030,00	1.020,00	1.020,00	1.030,00	680,00	680,00	690,00
Numar de posturi finantate	014	7,00	7,00	7,00	7,00	7,00	7,00	7,00	7,00	7,00	7,00	7,00	7,00

ORDONATOR DE CREDITE,  
**BONCHES ILIE**

DIRECTOR ECONOMIC,  
**PINTESCU MARIA**

**ANEXA Nr.1 - Situatia privind repartizarea pe luni a cheltuielilor aprobate**

Capitolul 67.02, Anul: 2024

Indicatori	Nr rand	Luna 01	Luna 02	Luna 03	Luna 04	Luna 05	Luna 06	Luna 07	Luna 08	Luna 09	Luna 10	Luna 11	Luna 12
Chelt.de personal rd(02+05)	001	58.000,00	57.990,00	58.000,00	43.630,00	43.610,00	43.620,00	42.370,00	42.340,00	42.370,00	40.520,00	40.520,00	40.510,00
Cheltuieli cu salariile - total	002	56.550,00	56.530,00	56.560,00	42.530,00	42.520,00	42.530,00	41.430,00	41.400,00	41.430,00	39.960,00	39.960,00	39.970,00
Cheltuieli cu salariile in bani	003	52.280,00	52.270,00	52.290,00	42.530,00	42.520,00	42.530,00	41.430,00	41.400,00	41.430,00	39.960,00	39.960,00	39.970,00
Cheltuieli cu salariile in natura	004	4.270,00	4.260,00	4.270,00	0,00	0,00	0,00	0,00	0,00	0,00	0,00	0,00	0,00
<b>Total contributi rd(06+07+08+09+10+11+12+13)</b>	005	1.450,00	1.460,00	1.440,00	1.100,00	1.090,00	1.090,00	940,00	940,00	940,00	560,00	560,00	540,00
Contributia asiguratorie pentru munca	012	1.450,00	1.460,00	1.440,00	1.100,00	1.090,00	1.090,00	940,00	940,00	940,00	560,00	560,00	540,00
Numar de posturi finantate	014	13,00	13,00	13,00	8,00	8,00	8,00	8,00	8,00	8,00	8,00	8,00	8,00

ORDONATOR DE CREDITE,  
 BONCHES ILIE

DIRECTOR ECONOMIC,  
 PINTESCU MARIA



**ANEXA Nr.1 - Situatia privind repartizarea pe luni a cheltuielilor aprobate**

Capitolul 68.02, Anul: 2024

Indicatori	Nr rand	Luna 01	Luna 02	Luna 03	Luna 04	Luna 05	Luna 06	Luna 07	Luna 08	Luna 09	Luna 10	Luna 11	Luna 12
<b>Chelt.de personal rd(02+05)</b>	001	309.310,00	309.320,00	309.310,00	257.280,00	257.280,00	257.280,00	249.820,00	249.820,00	249.810,00	226.820,00	226.820,00	226.810,00
<b>Cheltuieli cu salariile - total</b>	002	302.460,00	302.470,00	302.460,00	251.650,00	251.650,00	251.650,00	244.400,00	244.400,00	244.390,00	222.680,00	222.680,00	222.680,00
Cheltuieli cu salariile in bani	003	273.130,00	273.130,00	273.130,00	251.650,00	251.650,00	251.650,00	244.400,00	244.400,00	244.390,00	222.680,00	222.680,00	222.680,00
Cheltuieli cu salariile in natura	004	29.330,00	29.340,00	29.330,00	0,00	0,00	0,00	0,00	0,00	0,00	0,00	0,00	0,00
<b>Total contributi rd(06+07+08+09+10+11+12+13)</b>	005	6.850,00	6.850,00	6.850,00	5.630,00	5.630,00	5.630,00	5.420,00	5.420,00	5.420,00	4.140,00	4.140,00	4.130,00
Contributia asiguratorie pentru munca	012	6.850,00	6.850,00	6.850,00	5.630,00	5.630,00	5.630,00	5.420,00	5.420,00	5.420,00	4.140,00	4.140,00	4.130,00
Numar de posturi finantate	014	57,00	57,00	57,00	57,00	57,00	57,00	57,00	57,00	57,00	57,00	57,00	57,00

ORDONATOR DE CREDITE,  
**BONCHES ILIE**

DIRECTOR ECONOMIC,  
**PINTESCU MARIA**

**ANEXA Nr.1 - Situatia privind repartizarea pe luni a cheltuielilor aprobate**

Capitolul 70.02, Anul: 2024

Indicatori	Nr rand	Luna 01	Luna 02	Luna 03	Luna 04	Luna 05	Luna 06	Luna 07	Luna 08	Luna 09	Luna 10	Luna 11	Luna 12
<b>Chelt.de personal rd(02+05)</b>	001	276.170,00	276.180,00	276.150,00	249.440,00	249.430,00	249.420,00	246.240,00	246.260,00	246.230,00	228.390,00	228.400,00	228.410,00
<b>Cheltuieli cu salariile - total</b>	002	270.210,00	270.200,00	270.200,00	243.830,00	243.820,00	243.820,00	240.880,00	240.920,00	240.880,00	223.800,00	223.800,00	223.810,00
Cheltuieli cu salariile in bani	003	247.280,00	247.260,00	247.270,00	243.830,00	243.820,00	243.820,00	240.880,00	240.920,00	240.880,00	223.800,00	223.800,00	223.810,00
Cheltuieli cu salariile in natura	004	22.930,00	22.940,00	22.930,00	0,00	0,00	0,00	0,00	0,00	0,00	0,00	0,00	0,00
<b>Total contributi rd(06+07+08+09+10+11+12+13)</b>	005	5.960,00	5.980,00	5.950,00	5.610,00	5.610,00	5.600,00	5.360,00	5.340,00	5.350,00	4.590,00	4.600,00	4.600,00
Contributia asiguratorie pentru munca	012	5.960,00	5.980,00	5.950,00	5.610,00	5.610,00	5.600,00	5.360,00	5.340,00	5.350,00	4.590,00	4.600,00	4.600,00
Numar de posturi finantate	014	43,00	43,00	43,00	42,00	42,00	42,00	42,00	42,00	42,00	42,00	42,00	42,00

ORDONATOR DE CREDITE,  
**BONCHES ILIE**

DIRECTOR ECONOMIC,  
**PINTESCU MARIA**

**ANEXA Nr.1 - Situatia privind repartizarea pe luni a cheltuielilor aprobate**

Capitolul 70.10, Anul: 2024

Indicatori	Nr rand	Luna 01	Luna 02	Luna 03	Luna 04	Luna 05	Luna 06	Luna 07	Luna 08	Luna 09	Luna 10	Luna 11	Luna 12
Chelt.de personal rd(02+05)	001	13.420,00	13.410,00	13.410,00	9.350,00	9.340,00	9.360,00	9.340,00	9.340,00	9.350,00	6.360,00	6.360,00	6.360,00
Cheltuieli cu salariile - total	002	13.150,00	13.140,00	13.140,00	9.140,00	9.140,00	9.150,00	9.140,00	9.140,00	9.150,00	6.210,00	6.220,00	6.210,00
Cheltuieli cu salariile in bani	003	12.080,00	12.080,00	12.070,00	9.140,00	9.140,00	9.150,00	9.140,00	9.140,00	9.150,00	6.210,00	6.220,00	6.210,00
Cheltuieli cu salariile in natura	004	1.070,00	1.060,00	1.070,00	0,00	0,00	0,00	0,00	0,00	0,00	0,00	0,00	0,00
Total contributi rd(06+07+08+09+10+11+12+13)	005	270,00	270,00	270,00	210,00	200,00	210,00	200,00	200,00	200,00	150,00	140,00	150,00
Contributia asiguratorie pentru munca	012	270,00	270,00	270,00	210,00	200,00	210,00	200,00	200,00	200,00	150,00	140,00	150,00
Numar de posturi finantate	014	2,00	2,00	2,00	2,00	2,00	2,00	2,00	2,00	2,00	2,00	2,00	2,00

ORDONATOR DE CREDITE,  
**BONCHES ILIE**

DIRECTOR ECONOMIC,  
**PINTESCU MARIA**



Primaria muncipiului Vatra Dornei

Telefon: 0230375229, Fax: 0230375170

e-mail: primaria@vatra-dornei.ro

Buget inițial din 12.02.2024

Ordonator principal de credite

Primar

Ilie Bonches

LISTA OBIECTIVELOR DE INVESTIȚII Buget local - sursele A, C  
pe anul 2024

Nr. crt	Denumirea obiectivelor de investitii	Valoarea totala	Cheltuieli totale (col.4 la col.7)	Fonduri externe post aderare	De la bugetul local	Pe seama transferurilor de la bugetul de stat	Pe seama tragerilor din credit
0	1	2	3	4	5	6	7
	TOTAL, din care :	239.754.979	83.455.100	35.154.480	6.329.050	20.927.540	21.044.030
1	<i>Lucrari in continuare</i>	198.462.600	65.799.370	33.029.950	3.797.850	7.927.540	21.044.030
2	<i>Lucrari noi</i>	37.384.164	15.629.930	2.124.530	505.400	13.000.000	0
3	<i>Alte cheltuieli de investitii</i>	3.908.215	2.025.800	0	2.025.800	0	0
A	AUTORITĂȚI EXECUTIVE 51.02.	0	0	0	0	0	0
B	INVATAMANT CAPITOL 65.02.	27.054.276	14.318.380	4.753.300	2.550.820	5.934.260	1.080.000
I	<i>Lucrari noi</i>	5.622.636	1.124.530	1.124.530	0	0	0
1	Dotarea unităților de învățământ preșcolar și a unităților conexe din Mun. Vatra Dornei, Jud. Suceava, cu mobilier, materiale didactice și echipamente digitale PNRR	5.622.636,00	1.124.530,00	1.124.530,00	0,00	0,00	0,00
II	<i>Investitii in continuare</i>	20.864.900	12.702.770	3.628.770	2.059.740	5.934.260	1.080.000
1	Proiectul "Noi suntem viitorii profesioniști" finanțat prin Programul Operațional Capital Uman 2014 – 2020, axa prioritară 6 – educație și competențe, proiect implementat de către Liceul Tehnologic Vasile Deac Vatra Dornei.	2.362.410	25.530	25.020	510	0	
2	Construcția și echiparea infrastructurii educaționale a unui corp de clădire nou al Liceului Tehnologic Vasile Deac - POR axa 10.2 <i>Creșterea gradului de participare la învățământul profesional și tehnic</i>	5.481.000	4.683.750	3.603.750	0	0	1.080.000

3	Eficientizarea energetica a cladirii - Liceul Teoretic Ion Luca din municipiul Vatra Dornei - POR AXA 3 Sprijinirea eficienței energetice a gestionării inteligente a energiei și autilizării energiei din surse	6.528.000	1.500.000	0	1.500.000	0	
4	Creșterea eficienței energetice și gestionarea inteligentă a energiei în clădirile publice - Liceul Tehnologic Vasile Deac - AFM	3.205.530	3.205.530	0	337.970	2.867.560	
5	Creșterea eficienței energetice și gestionarea inteligentă a energiei în clădirile publice - GPN Licurcii Vatra Dornei - AFM	1.206.230	1.206.230	0	107.350	1.098.880	
6	Creșterea eficienței energetice și gestionarea inteligentă a energiei în clădirile publice - GPP Alba ca Zăpada Vatra Dornei - AFM	2.081.730	2.081.730	0	113.910	1.967.820	
<b>III</b>	<b>Alte cheltuieli de investiții</b>	<b>566.740</b>	<b>491.080</b>	<b>0</b>	<b>491.080</b>	<b>0</b>	<b>0</b>
1	Proiectare și execuție sistem de detecție semnalizare alarmare la incendiu, clădire principală Liceul Ion Luca	105.940	74.160		74.160	0	
2	Refacere pardoseli (turnare sape clase si holuri), clădire principală Liceul Ion Luca	440.800	396.920		396.920	0	
3	Program diplome, program informatic biblioteca Sc. Gen nr.4	2.000	2.000	0	2.000	0	0
4	Xerox multifuncțional Scoala gimnazială nr. 4	18.000	18.000		18.000		
<b>C</b>	<b>SĂNĂTATE CAPITOL 66.02</b>	<b>13.650.304</b>	<b>4.756.530</b>	<b>2.621.370</b>	<b>0</b>	<b>0</b>	<b>2.135.160</b>
<b>II</b>	<b>Investitii in continuare</b>	<b>13.650.304</b>	<b>4.756.530</b>	<b>2.621.370</b>	<b>0</b>	<b>0</b>	<b>2.135.160</b>
1	Extindere, modernizare și dotare cu echipamente și aparatură medicală a Ambulatoriului Spitalului Municipal Vatra Dornei POR - Axa 8.1	13.650.304	4.756.530	2.621.370	0	0	2.135.160
<b>D</b>	<b>SERVICII ȘI DEZVOLTARE PUBLICA SI LOCUINȚE CAPITOL 70.02.</b>	<b>165.574.381</b>	<b>49.421.200</b>	<b>26.779.810</b>	<b>2.819.240</b>	<b>1.993.280</b>	<b>17.828.870</b>
<b>II</b>	<b>Investitii in continuare</b>	<b>163.947.396</b>	<b>48.340.070</b>	<b>26.779.810</b>	<b>1.738.110</b>	<b>1.993.280</b>	<b>17.828.870</b>
1	Construirea a două blocuri de locuințe sociale în regim de înălțime P+3 str. Mălinilor în baza OMDRAP 1906/2019	13.317.528	624.010	0	136.010	488.000	0
2	Municipiu Verde - Mobilitate Urbană Durabilă în Vatra Dornei/ POR – Axa 3.2 – Reducerea emisiilor de carbon în zonele urbane bazată pe planurile de mobilitate urbană durabilă	32.527.967	12.388.950	4.042.720	0	0	8.346.230
3	Reabilitare clădire primarie	2.887.720	120.000	0	120.000	0	
4	Branșament la utilități pentru Bloc ANL str. Unirii f.n. P+3E+M (20u.l.)	431.320	50.000	0	50.000	0	0
5	Reabilitarea sistemului de iluminat public în municipiul Vatra Dornei POR axa 3.1 c - Iluminat public	23.900.616	6.507.260	5.302.010	1.100.000	0	105.250
6	Dotarea Municipiului Vatra Dornei cu stații de încărcare rapidă pentru vehicule electrice	1.505.280	1.505.280	0	0	1.505.280	0

7	Revitalizarea infrastructurii economice și sociale în municipiul Vatra Dornei POR 2014-2020 - Axa 13 -Sprijinirea regenerării orașelor mici și mijlocii	34.579.081	23.994.640	14.617.250	0	0	9.377.390
8	Cladire publică de agrement și bazin de înot Lunca Dornelor (bransamente la utilități)	1.332.097	332.100	0	332.100	0	0
9	Renovare energetică a unui număr de 20 de clădiri rezidențiale multifamiliale -PNRR	45.488.111	1.097.630	1.097.630	0	0	0
10	Renovare energetică moderată a clădirii publice -Biblioteca Municipală GT Kirileanu - PNRR	2.041.400	408.280	408.280	0	0	0
11	Renovare energetică moderată a clădirii publice -Muzeul de Științe ale Naturii și Cinegetică -PNRR	1.531.050	306.210	306.210	0	0	0
12	Elaborarea în format digital a documentației de amenajare a teritoriului și urbanism - Plan Urbanism General pentru municipiul Vatra Dornei PNRR	919.708	308.570	308.570	0	0	0
13	Sistem inteligent de management urban în municipiul Vatra Dornei PNRR	3.485.518	697.140	697.140	0	0	0
<b>III</b>	<b>Alte cheltuieli de investiții</b>	<b>1.626.985</b>	<b>1.081.130</b>	<b>0</b>	<b>1.081.130</b>	<b>0</b>	<b>0</b>
1	Amenajament silvic	208.900	111.130		111.130	0	0
2	Servicii de consultanță pentru accesare fonduri nerambursabile	300.000	300.000	0	300.000	0	0
3	Servicii de elaborare documentații tehnice pentru accesare fonduri nerambursabile	280.000	280.000		280.000		
4	Regenerarea unor spații verzi din Municipiul Vatra Dornei	20.000	20.000		20.000		
5	Reabilitare și echipare chesoane, evacuare ape meteorice și din dren în raul Dorna - zona Cazinoul Băilor Vatra Dornei	548.085	100.000		100.000		
6	Reabilitări, achiziție și extinderi de rețele de distribuție energie electrică (str. Mihai Eminescu, Miriștii, Oborului, Republicii, Podu Verde, Poligonului), lucrări bransamente subterane telecomunicații	100.000	100.000		100.000		
7	Încălzire vestiare Sala de sport municipală	20.000	20.000		20.000		
8	Amenajare terenuri de sport pentru unitățile de învățământ școlar	50.000	50.000		50.000		
9	Amenajare loc de joacă strada Mălinilor	50.000	50.000		50.000		
10	Studiu de fezabilitate centură ocolitoare a municipiului Vatra Dornei	20.000	20.000		20.000		
11	Toaletă publică modulară	10.000	10.000		10.000		
12	Pistă pentru Bob	20.000	20.000		20.000		



<b>E</b>	<b>PROTECTIA MEDIULUI CAPITOL 74.02.</b>	<b>23.654.807</b>	<b>10.628.690</b>	<b>1.000.000</b>	<b>628.690</b>	<b>9.000.000</b>	<b>0</b>
<b>I</b>	<b>Lucrari noi</b>	<b>23.474.007</b>	<b>10.447.890</b>	<b>1.000.000</b>	<b>447.890</b>	<b>9.000.000</b>	<b>0</b>
1	Extindere sistem de canalizare și alimentare cu apă - program Anghel Saligny	18.453.647	9.080.730	0	80.730	9.000.000	
2	Dezvoltarea infrastructurii de apă și apă uzată din județul Suceava în perioada 2014-2020 - POIM	890.020	200.000		200.000	0	
3	Construire de insule ecologice digitalizate în mun. Vatra Dornei PNRR/componenta C3 Managementul deșeurilor	3.973.180	1.010.000	1.000.000	10.000		
4	Racorduri exterioare apă și canalizare pentru obiectivul bază sportiva tip 2, str. Runc	157.160	157.160	0	157.160	0	0
<b>III</b>	<b>Alte cheltuieli de investitii</b>	<b>180.800</b>	<b>180.800</b>	<b>0</b>	<b>180.800</b>		
1	Reabilitare rețele apă și canalizare str. Luceafărului	180.800	180.800		180.800		
<b>F</b>	<b>TRANSPORTURI- CAP 84.02.</b>	<b>9.821.211</b>	<b>4.330.300</b>	<b>0</b>	<b>330.300</b>	<b>4.000.000</b>	<b>0</b>
<b>I</b>	<b>Lucrari noi</b>	<b>8.287.521</b>	<b>4.057.510</b>	<b>0</b>	<b>57.510</b>	<b>4.000.000</b>	<b>0</b>
1	Modernizarea infrastructurii rutiere - program Anghel Saligny	8.287.521	4.057.510	0	57.510	4.000.000	0
<b>III</b>	<b>Alte cheltuieli de investitii</b>	<b>1.533.690</b>	<b>272.790</b>	<b>0</b>	<b>272.790</b>	<b>0</b>	<b>0</b>
1	Amenajare locuri de parcare str Dornelor (zona intersecției str Dornelor cu str Mihai Eminescu) - proiectare și execuție	1.286.850	100.000	0	100.000	0	0
2	Amenajare cu pavaj zona 22 Decembrie	246.840	172.790	0	172.790	0	0

Director economic,  
Pintescu Maria

